

Письмо строчной буквы з.




**«Перспективная начальная школа»
Обучение грамоте. Письмо. 1 класс.**

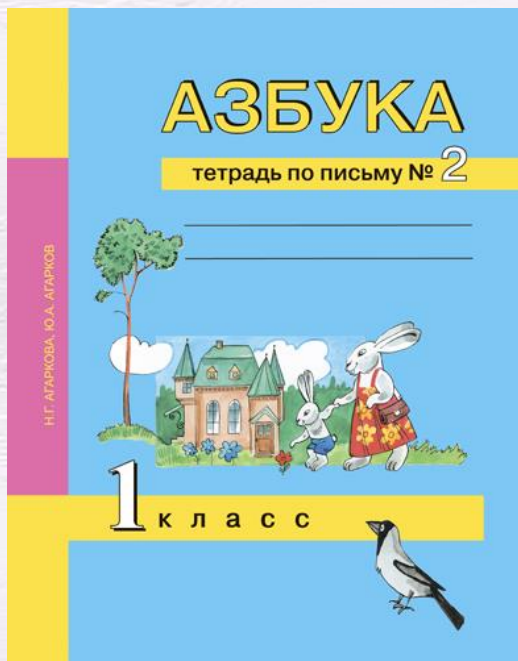
Тетрадь по письму № 2, стр. 26.

Кузнецова С.В., МБОУ «СОШ №24» г.Кемерово

Готовность к уроку



Определение темы и задач урока.



стр. 26

Письмо строчной буквы з.

зз

[з] [з']

з з з з з з з з з з

зз зз оз оз зы зы за за

[з]	[о]	[н]	[т]	[з']	[ó]	[р]	[н]	○
з	о	н	т	з	ё	р	н	а

зонт зонт

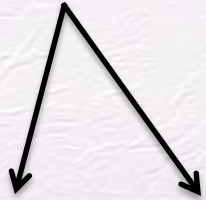

зёрна зёрна

з з з → а о о ю ю →


з з з з з з з з з з




Звуковая характеристика. Сравнение печатных и письменных букв.



[з] [з']




,



Элементы строчной буквы «з»



Конструирование строчной буквы «з»




21

33

21
33







Подготовка к письму



26







z z z z z z z z z z

z z z z z z z z z z



[з]	[о]	[н]	[т]
з	о	н	т

[з']	[ó]	[р]	[н]	○
з	ё	р	н	а

зонт z

зёрна z

э Э з → ○ а о О ю Ю → ○



[з]	[о]	[н]	[т]
з	о	н	т

[з']	[ó]	[р]	[н]	о
з	ë	р	н	а

зонтик

зо'

зерна

зе'

Списывание с печатного текста

узор

змея

зимний

изюм

озёра

мёрзнет




Оцени свою работу на уроке:



Я старался! Но не сумел справиться со всеми заданиями!



**У меня получалось почти все!
Но я чувствую себя не совсем уверенно!**



**Я молодец! У меня все получалось!
Я чувствую себя уверенно!**



Интернет – ресурсы:

http://img-fotki.yandex.ru/get/4706/28257045.5ec/o_6f5cf_5329c14_XL.png

фон

http://img-fotki.yandex.ru/get/5634/136487634.azb/o_d5b7c_44e066c2_XL.png

перо, чернильница, тетрадь

http://img-fotki.yandex.ru/get/4706/113882196.8e/o_60321_5cca8fd5_XL

<http://www.ailona.ru/ph/97/250733085.png>

перья

http://img-fotki.yandex.ru/get/6214/66124276.8d/o_760aa_c67ee5bo_XXL.png

свиток

<http://s3.uploads.ru/508gm.png>

рамка

Сайт: <http://elenaranko.ucoz.ru/> - шаблон