

**Мастер-класс: «Изготовление
атрибута к сюжетно-ролевой
игре для младшего
дошкольного возраста
«Сладкое угощение»**

**МАДОУ ««ЦРР – детский
сад №49» г. Перми**

Воспитатель: Ключева Т.В.

**«Если вы сумеете научить
ребёнка в детские годы ощущать
красоту, изумляться дивным
творениям человеческих рук ...
то вырастите человека с высокой
культурой чувств»**

**Василий Александрович
Сухомлинский.**

Хочу предложить вашему вниманию мастер-класс «Сладкое угощение» для сюжетно-ролевых игр детей младшего дошкольного возраста в детском саду.




**Для того чтобы сделать такой торт
предлагаю воспользоваться шаблоном**



**По линиям сгибаем нашу заготовку и
склеиваем**



Получатся вот такой кусочек торта




Набиваем его ватой или синтепоном






**Приклеим полоску цветной бумаги,
обозначив крем**




Липучки...





Дети сами прикрепляют украшения к торту так, как им нравится ...





Получилось вот что...



А вот так мы играем...





«СЕМЬЯ»



«ДЕНЬ РОЖДЕНИЯ»

«МАГАЗИН»

