

Урок математики


«Путешествие в математический лес»



**Тема: «Закрепление
представлений
о числах от 1 до 10»**


**Подготовила
учитель :
Федоровская А.В.**





**Нам этот дом всегда открыт,
Там летом пёстрый стол накрыт.
И ждут нас там ручьёв прохлада,
Грибов и ягод сколько надо,
А можно встретить и лису
В большом и солнечном ...**

(ЛЕСУ)





л е с о в и ч о к




1 Задание «Устный счёт»



2 Задание

«На какой цветок сядет бабочка?»



3 Задание

«Сосчитай сколько?»

Развивалки.ru

The image shows three cards with illustrations of mice and a row of numbers below each. The first card has two brown mice and the numbers 3, 2, 4, 1. The second card has three grey mice and the numbers 1, 5, 7, 3. The third card has four white mice and the numbers 1, 4, 3, 5. Each card is held by a wooden clothespin.

			
3	2	4	1

			
1	5	7	3

			
1	4	3	5

4 Задание

«Волшебный мешок»



5 Задание

«Пчелиный улей»





6 Задание

«Цифра укажет»



1



5

4





AlisaDesign