


Дошкольная образовательная автономная некоммерческая организация
«Детский центр развития «Оранжерея»

**«Государственные символы России как средство
нравственно-патриотического воспитания детей
старшего дошкольного возраста»**

**Подготовил:
методист
Лукьянчикова Е.Н.**

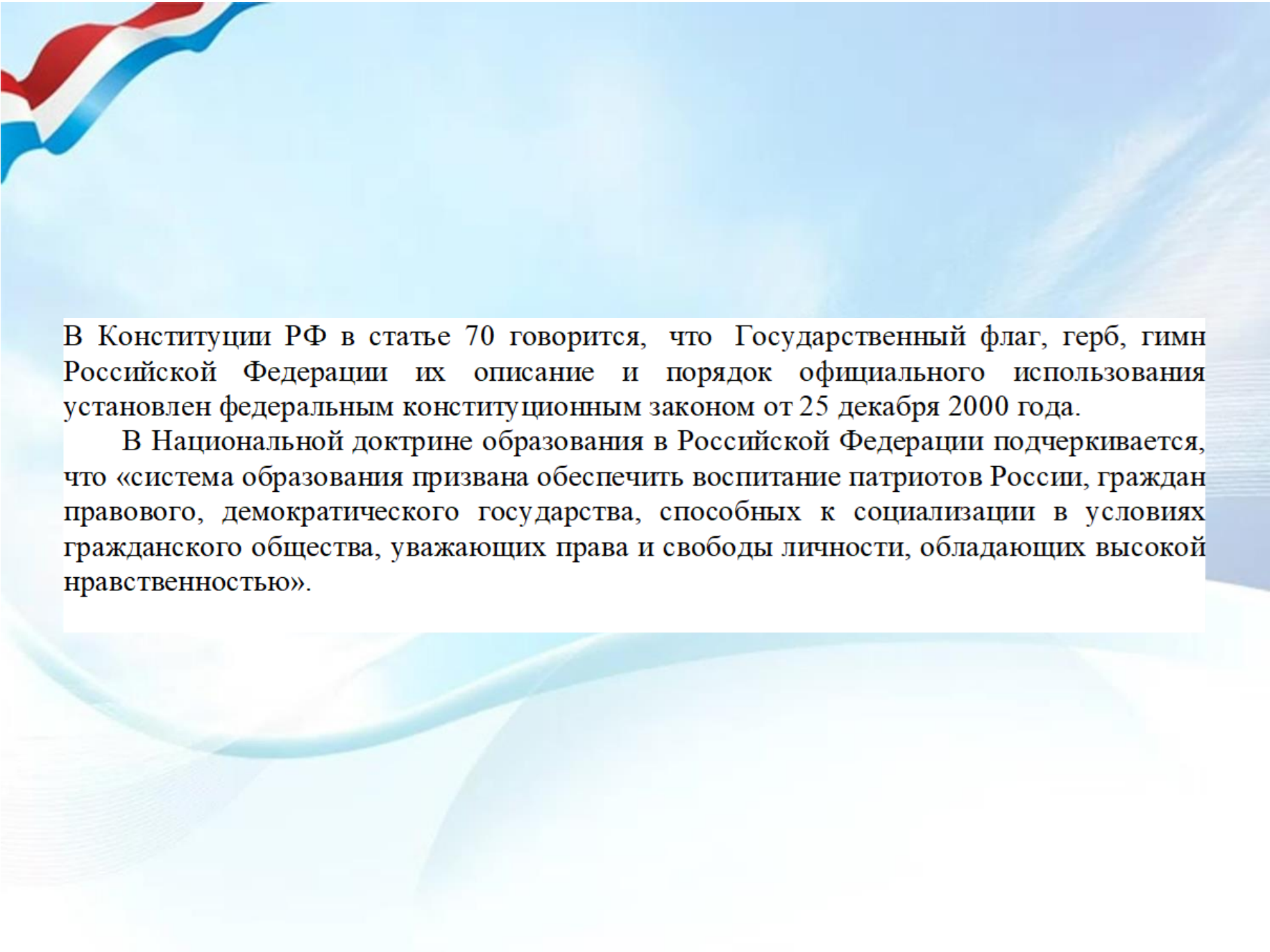
Обнинск 2023г.



Цель работы: создание условий для формирования компетентности педагогов в вопросах ознакомления детей старшего дошкольного возраста с Государственной символикой России.

Задачи:

- актуализировать знания педагогов в вопросах нравственно-патриотического воспитания подрастающего поколения на современном этапе;
- познакомить с системой работы по ознакомлению детей старшего дошкольного возраста с Государственной символикой России.



В Конституции РФ в статье 70 говорится, что Государственный флаг, герб, гимн Российской Федерации их описание и порядок официального использования установлен федеральным конституционным законом от 25 декабря 2000 года.


В Национальной доктрине образования в Российской Федерации подчеркивается, что «система образования призвана обеспечить воспитание патриотов России, граждан правового, демократического государства, способных к социализации в условиях гражданского общества, уважающих права и свободы личности, обладающих высокой нравственностью».

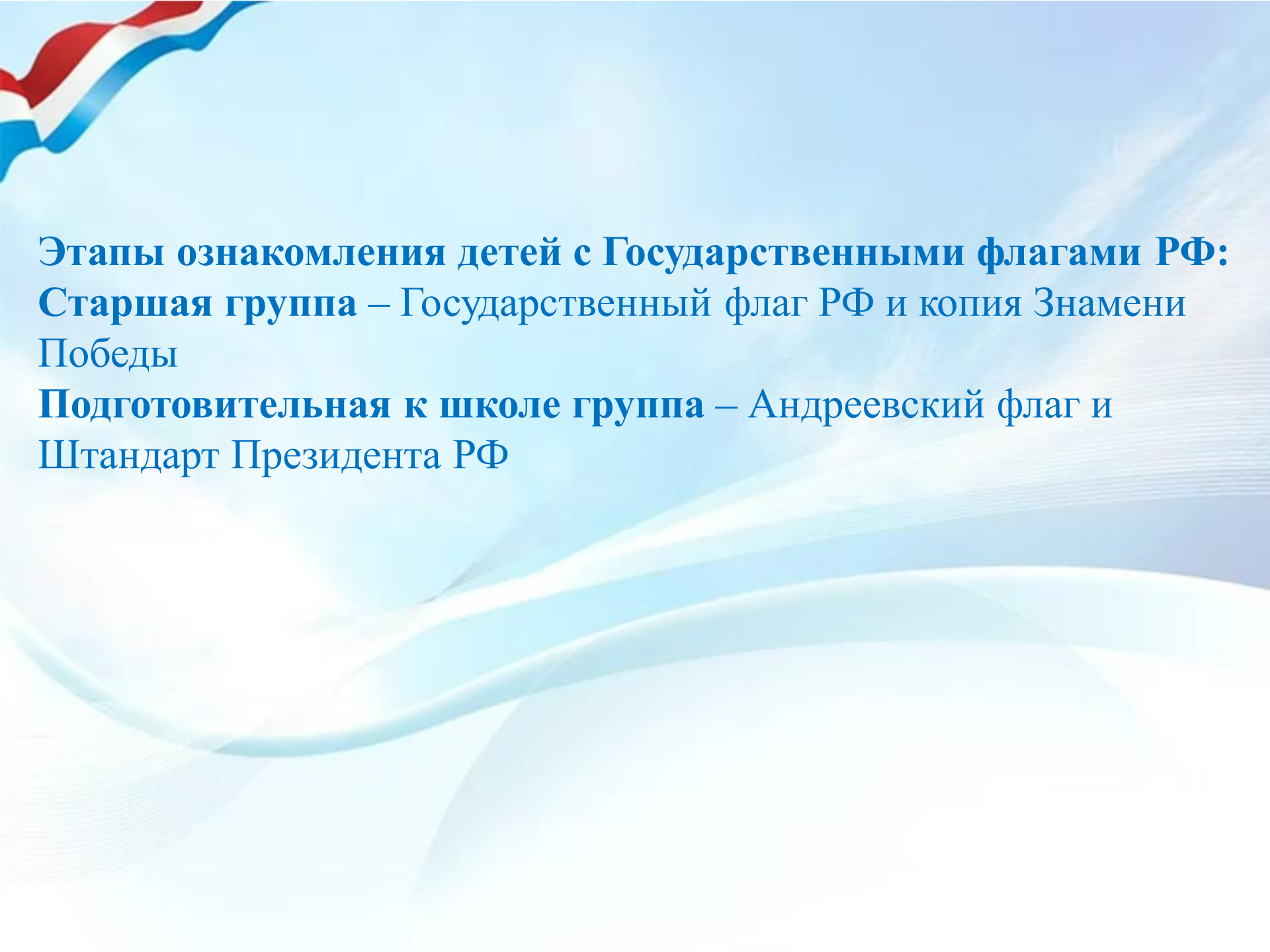






Штандарт президента РФ представляет собой квадратное полотнище из трех равновеликих горизонтальных полос: верхняя — белого, средняя — синего и нижняя — красного цветов (цвета Государственного флага России). В центре — золотое изображение Государственного герба России. Полотнище окаймлено золотой бахромой. На древке штандарта, которое увенчано металлическим навершием в виде копья, крепится серебряная скоба с выгравированными фамилией, именем и отчеством президента и датами его пребывания на этом посту.





Этапы ознакомления детей с Государственными флагами РФ:
Старшая группа – Государственный флаг РФ и копия Знамени Победы
Подготовительная к школе группа – Андреевский флаг и Штандарт Президента РФ

Гимн России Торжественная песня, принятая как символ государственного или социального единства Хвалебная песня, музыкальное произведение

ГОСУДАРСТВЕННЫЙ ГИМН РОССИЙСКОЙ ФЕДЕРАЦИИ

Россия – священная наша держава,
Россия – любимая наша страна.
Могучая воля, великая слава –
Твое достоянье на все времена!

Славься, Отечество наше свободное,
Братских народов союз вековой,
Предками данная мудрость народная!
Славься, страна! Мы гордимся тобой!

От южных морей до полярного края
Раскинулись наши леса и поля.
Одна ты на свете! Одна ты такая –
Хранимая Богом родная земля!

Славься, Отечество наше свободное,
Братских народов союз вековой,
Предками данная мудрость народная!
Славься, страна! Мы гордимся тобой!

Широкий простор для мечты и для жизни
Грядущие нам открывают года.
Нам силу дает наша верность Отчизне.
Так было, так есть и так будет всегда!

Славься, Отечество наше свободное,
Братских народов союз вековой,
Предками данная мудрость народная!
Славься, страна! Мы гордимся тобой!


Музыка А. Александрова
Слова С. Михалкова

Гимн России

Утверждён 25 декабря 2000 (музыка)
30 декабря 2000 (слова)



Композитор
Александр Васильевич
Александров



Автор слов
Сергей Владимирович
Михалков

Герб – эмблема государства, города, сословия, рода, изображаемая на флагах, монетах, документах

Государственный герб Российской Федерации





Государственный герб Российской Федерации - отличительная эмблема государства.

Изображается на:



знамёнах




печатах



денежных знаках



официальных документах.







Герб Оуэна
Тюдора



Герб Жана
де Грайи



Герб
Хью Кеннеди



Герб Эдмунда
Кромбека



Герб Этьена
де Виньоля



Герб Пьера
де Краона



Герб принца
Гвинеда



Герб Валерана III



Герб Артура III



Герб Симона
де Монфора



Герб Жия де Пе



Герб Ральфа
Стаффорда

Геральдика

На турнирах и на поле боя были хорошо заметны яркие символы на развевающихся флагах и на щитах рыцарей – гербы.

Гербы понадобились для того, чтобы в законном и латы рыцаре узнать друга или врага. Кроме того, родовая эмблема вдохновляла рыцарей на подвиги во славу семьи. Каждому знатному семейству принадлежал особый герб, составленный из различных символов, важным элементом был цвет. Герб передавался по наследству, а когда члены знатных фамилий сочетались браком, их гербы объединялись. Запоминание и распознавание гербов, которых появилось великое множество, было сложной задачей. Этим занимались специально обученные люди – герольды. Они систематизировали знания о гербах и создали особую науку – геральдику.



Герб Роберта
Ноласа



Герб Маргариты
Французской



Герб Жана
Жикеля



Герб графа
Фландрии



Герб Шарля
д'Альбре



Герб сэра Джона
Чаноса



Герб Томаса
де Бошана




Герб Томаса
Базра




Формы щитов

Различают несколько видов геральдических щитов:




варяжский



итальянский



испанский



французский





германский










ГЕРБ ГОРОДА ОБНИНСК (1988 Г.)

"Герб города представляет собой по форме французский геральдический щит. Отношение сторон 8:9. Две трети щита - красного цвета, одна треть зеленого. В верхней части герба на красном фоне изображение атомной электростанции, над ним - две пересекающиеся орбиты с ядром в центре. На зеленом фоне (цвет щита герба Калужской области) цифры: 1956 - год рождения города Обнинска. При тиражировании герба в виде значка в верхней части размещается надпись "Обнинск" на белом фоне.

Утвержден 31.03.1988 г.









*Суздаль основан в 1024 году.
Всемирно известный город-музей.
33 церкви, 5 монастырей,
17 часовен.
В городе есть знаменитый
Музей деревянного зодчества.*







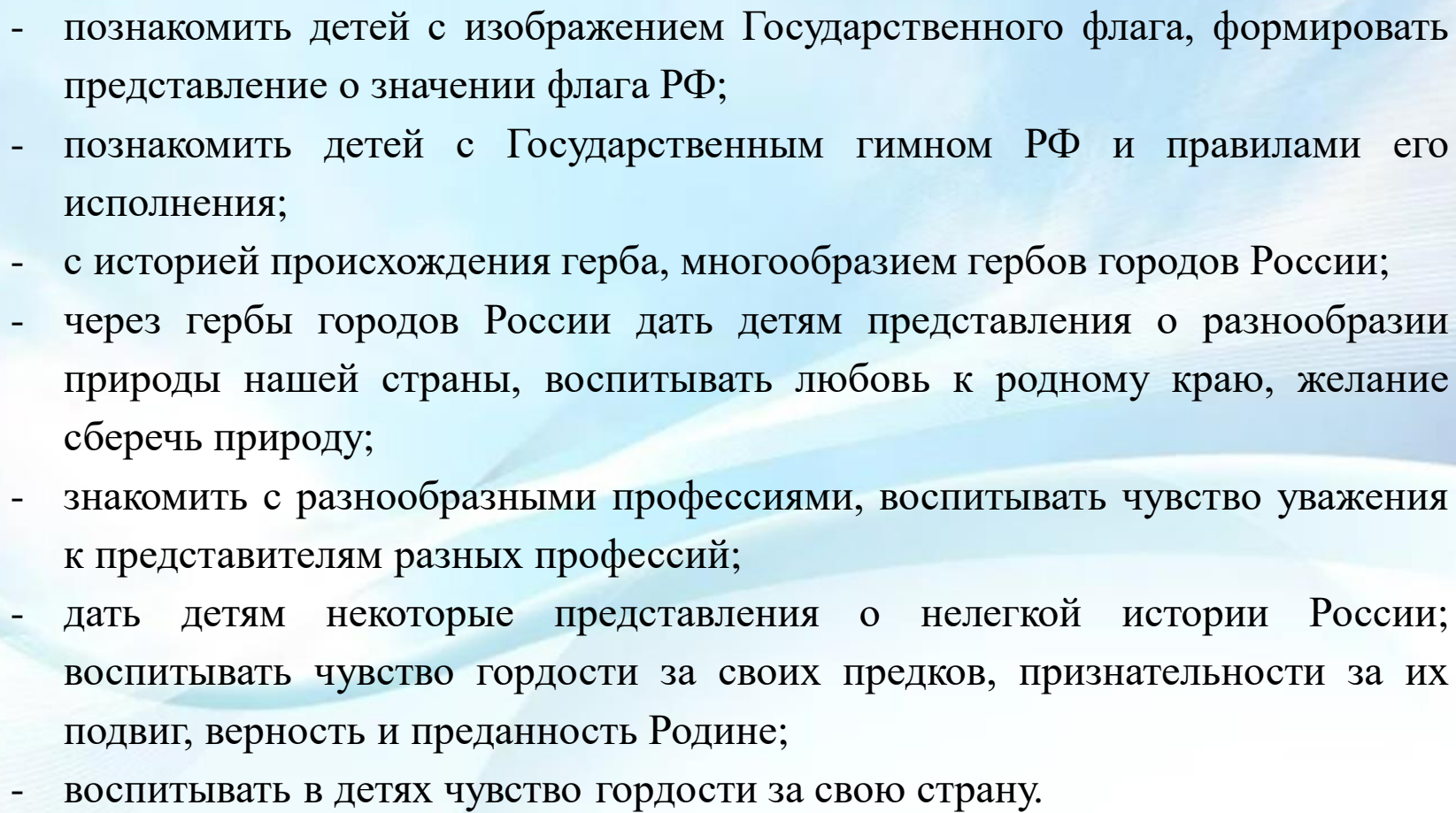
Ознакомление детей с гербом РФ проходит постепенно.

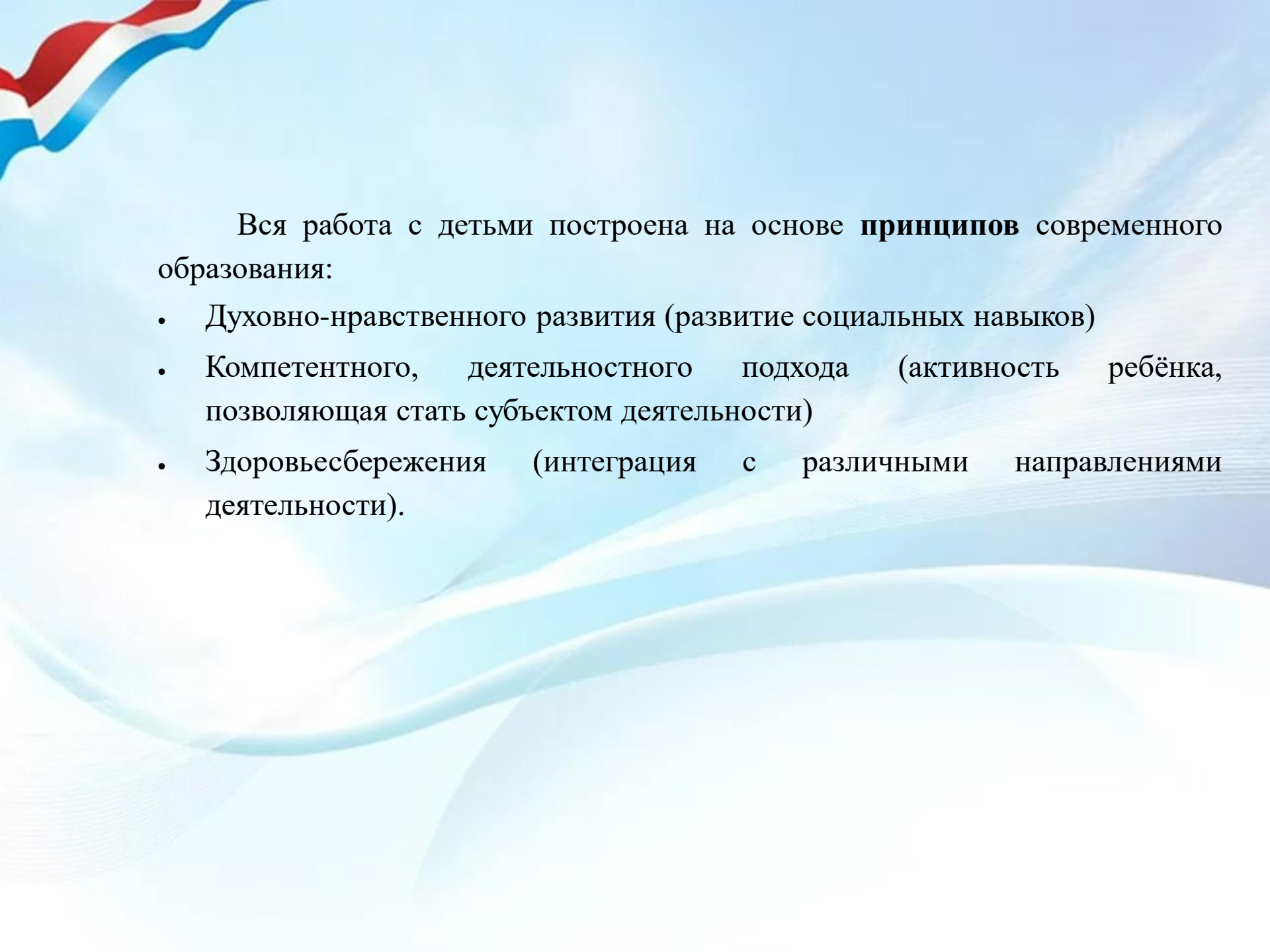
В старшей группе знакомим детей с историей происхождения герба и создаем с детьми эмблемы (центра патриотического воспитания, центра природы, изодеятельности, музыки, группы).

В подготовительной к школе группе знакомим с гербами российских городов, гербом Москвы и на заключительном этапе с гербом РФ. Далее дети совместно с родителями создают герб семьи.

Требования при размещении герба:

1. При совместном размещении с одним гербом Государственный герб располагается с левой стороны от другого герба, если стоять к ним лицом.
2. При размещении нечетного числа гербов Государственный герб располагается в центре.
3. При размещении четного числа гербов Государственный герб размещается левее центра.
4. Размер Государственного герба не может быть меньше размеров других гербов и не может быть размещен ниже других гербов.

- 
- познакомить детей с изображением Государственного флага, формировать представление о значении флага РФ;
 - познакомить детей с Государственным гимном РФ и правилами его исполнения;
 - с историей происхождения герба, многообразием гербов городов России;
 - через гербы городов России дать детям представления о разнообразии природы нашей страны, воспитывать любовь к родному краю, желание сберечь природу;
 - знакомить с разнообразными профессиями, воспитывать чувство уважения к представителям разных профессий;
 - дать детям некоторые представления о нелегкой истории России; воспитывать чувство гордости за своих предков, признательности за их подвиг, верность и преданность Родине;
 - воспитывать в детях чувство гордости за свою страну.



Вся работа с детьми построена на основе **принципов** современного образования:

- Духовно-нравственного развития (развитие социальных навыков)
- Компетентного, деятельностного подхода (активность ребёнка, позволяющая стать субъектом деятельности)
- Здоровьесбережения (интеграция с различными направлениями деятельности).

The background features a light blue sky with soft, white, wavy patterns that resemble clouds or flowing fabric. In the top-left corner, a portion of a flag with red, white, and blue horizontal stripes is visible.

**СПАСИБО ЗА
ВНИМАНИЕ!**