



Дидактическая игра для детей 4-7 лет.



Выполнили : Лошкарева Т.М., Чеперина Н.А.,
Ахрамеева Г.В, Туманцева О.Н., г Коммунар



Дидактическая задача:





- Закреплять знания детей об основных элементах росписи, её колорите.
- Упражнять детей в составлении композиции из элементов росписи на силуэте игрушки.
- Развивать внимание, память, цветовое восприятие, мелкую моторику рук.




Материал.

Шаблон игрушки, образец,
элементы росписи.



Правила игры.

Ребенку дается задание



Вариант 1. Выложить узор из отдельных элементов по образцу.

Вариант 2. Придумай свой узор из элементов росписи.

Вариант 3. Выложи узор по памяти.
Педагог показывает образец, даёт время на запоминание.

Ход игры:

- В игре может принять участие 1 - 3 ребёнка.
- Педагог раздаёт карточки, элементы росписи. Даёт задание.
- Игра завершается когда ребёнок справляется с заданием.










Предполагаемый результат



- Дети станут узнавать, называть дымковскую игрушку, смогут выделить основные элементы росписи, ее цветовую гамму.
- Дети самостоятельно будут находить правильные композиционные решения.
- Дети станут более внимательными, будет развиваться их память, повысится уровень развития мелкой моторики рук.

Творческих успехов!

Спасибо
за внимание!

