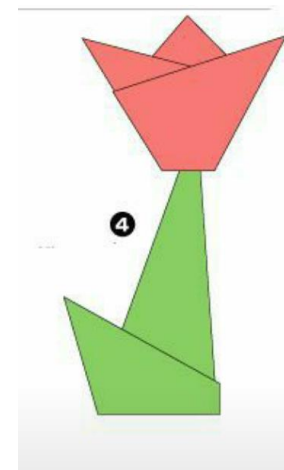
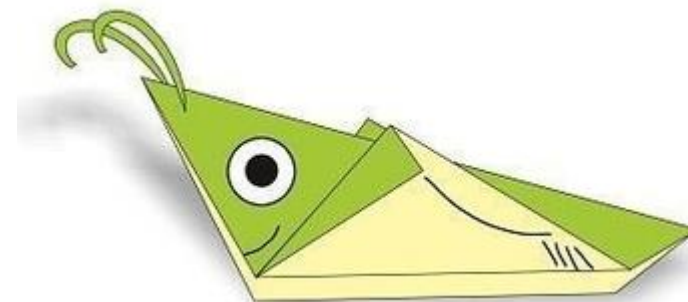
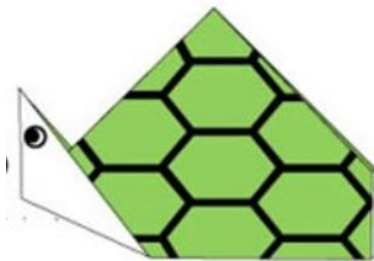
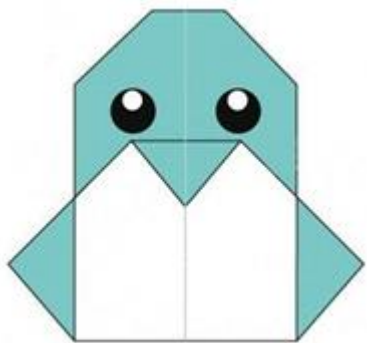




## Альбом веселых самоделок

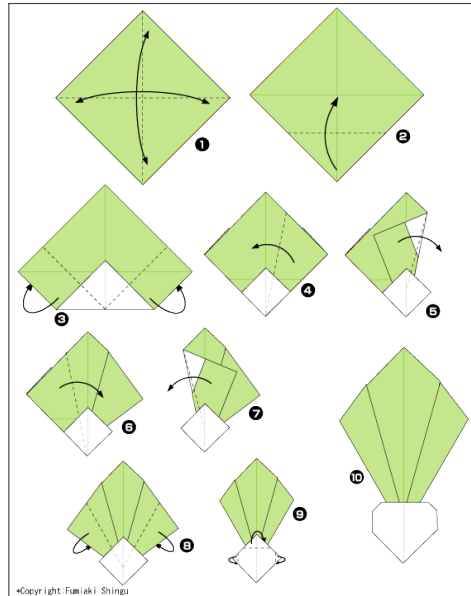


*«В некотором царстве, в Бумажном государстве».*



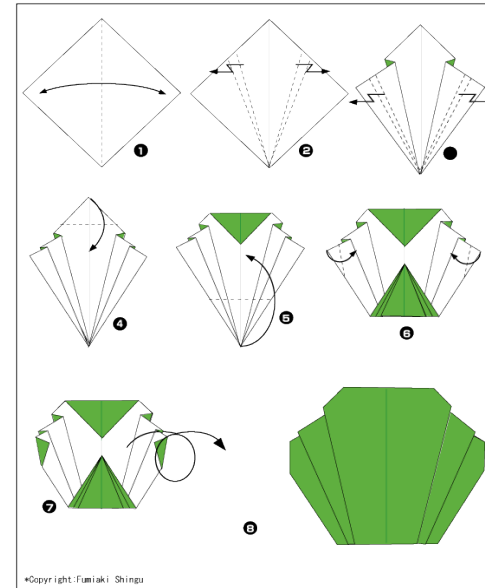
## Свекла

Хотя я сахарной зовусь,  
Но от дождя я не размокла,  
Крупна, кругла, сладка на вкус,  
Узнали вы, кто я?...



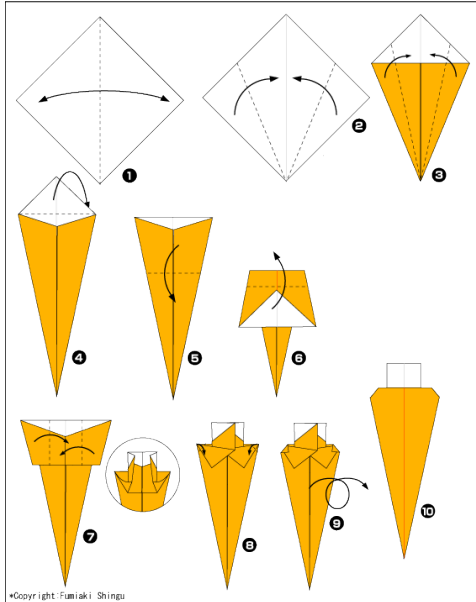
## Капуста

Сто одежек — Все без застежек.



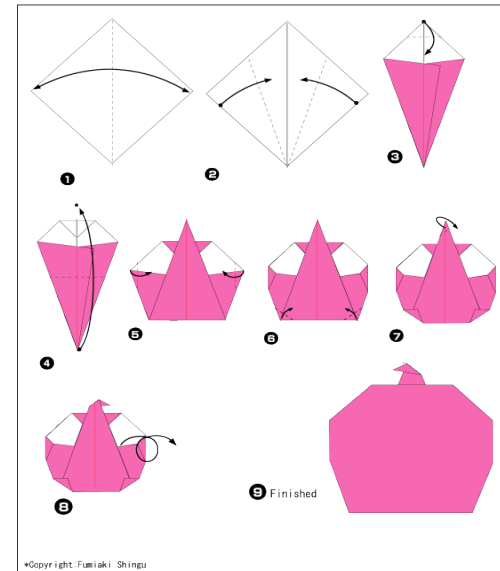
## Морковь

Красна девица  
Сидит в темнице,  
А коса на улице.



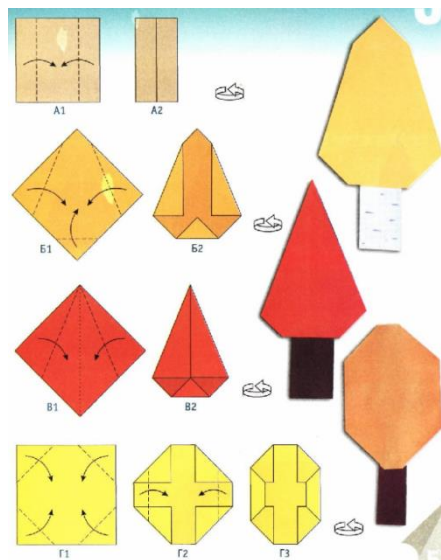
## Яблоко

Круглое, румяное,  
Я расту на ветке.  
Любят меня взрослые,  
И маленькие детки.



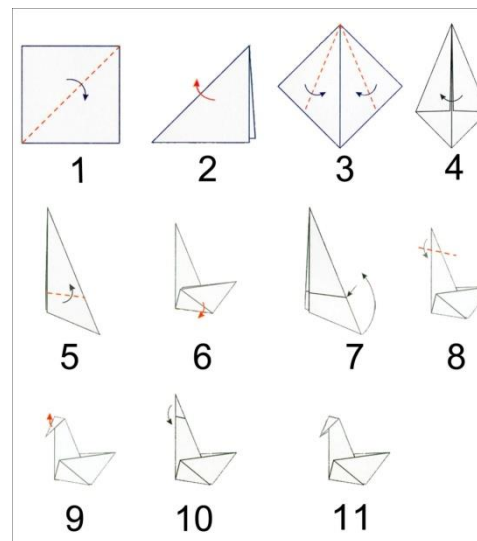
## Лес

Там деревьев много разных,  
Трав, лишайников, кустов,  
Птиц, зверей, грибов и ягод,  
И, конечно – комаров.  
Там всегда полно чудес –  
Я люблю прогулки в ...



## Лебедь

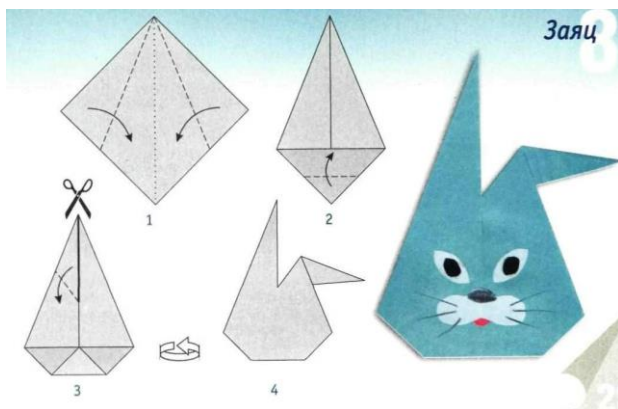
Птица медленно плывёт,  
Словно белый теплоход  
Горделива и красива,  
Терпелива и пуглива.





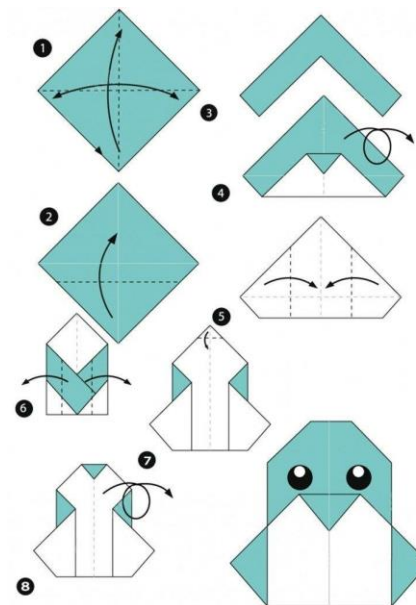
## Заяц.

Прыгун-гусишка:  
Хвост-коротышка,  
Глазки с косинкой,  
Ушки вдоль спинки,  
Одежка в два цвета –  
На зиму, на лето.



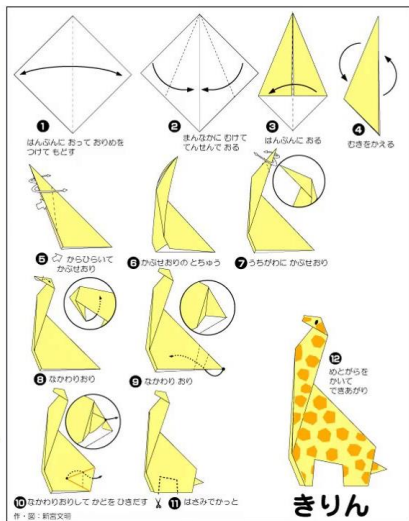
## Пингвин

Он живет где жуткий холод,  
Средь снегов живет и льдин  
В черно-белом фраке ходит  
Птица гордая...



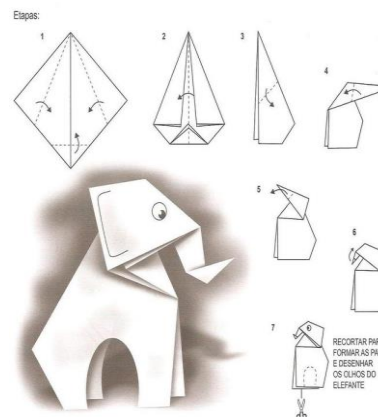
## Жираф

В жаркой Африке гуляет,  
Длинной шеей удивляет,  
Сам высокий, будто шкаф,  
Жёлтый, в пятнышках ...



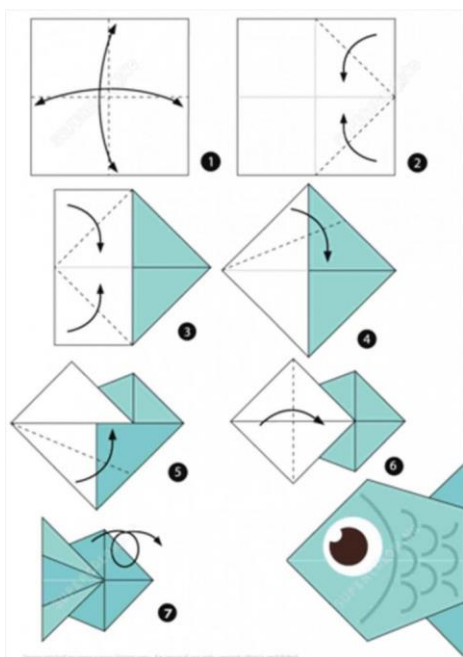
## Слон

Отгадай, кто он такой:  
Очень сильный и большой.  
У него предлинный нос  
И короткий тонкий хвост,  
Бивнями зовут клыки,  
Уши очень широки.



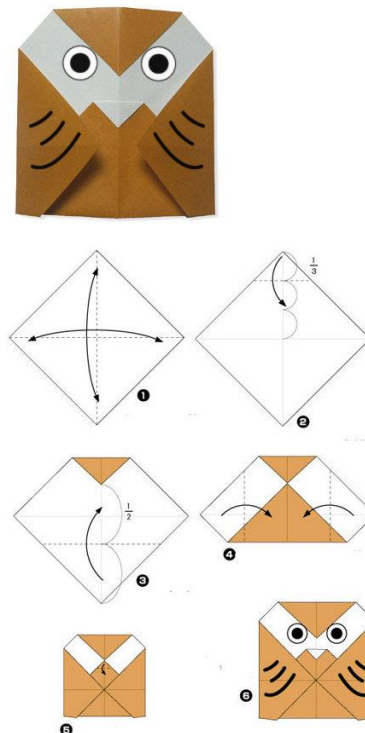
## Рыбка

У родителей и деток вся одежда из монеток.



## Сова

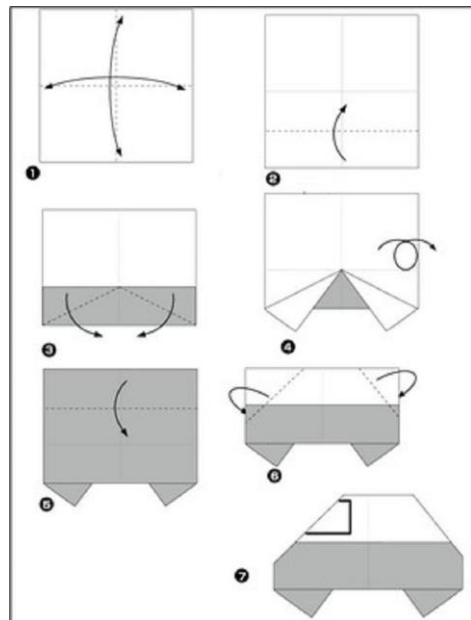
«Ух, ух, ух, какая ночь!  
Разбегайтесь мыши прочь!  
Вижу, слышу в темноте  
– Пицца бегает везде!»  
Крутит птица головой,  
Видит даже за спиной,  
Словно блюда, глаза два... Эта хищница -



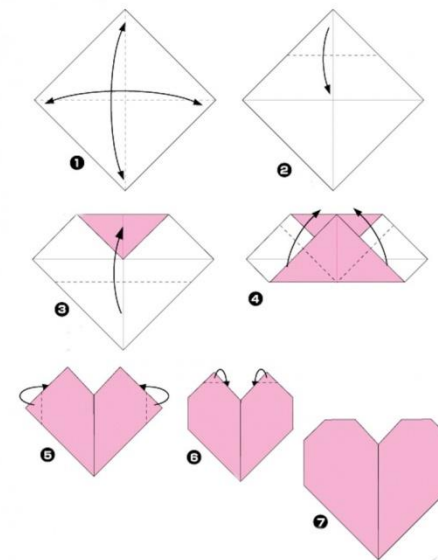


## Машина

Двери, окна, но не дом.  
Есть сиденья даже в нём.  
Фары светят, как глаза,  
Есть четыре колеса.  
Из под них клубится пыль.  
Это что?...

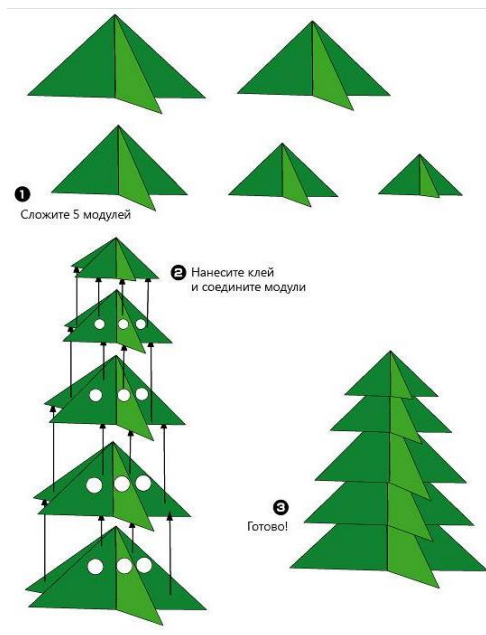


## Сердечко




## Елка

Растут на ней иголки  
Толстые и колкие,  
И шишки смолистые,  
Липкие, душистые.  
Она под Новый год  
В гости к нам придёт!  
Стройная, пушистая  
С огнями золотистыми.

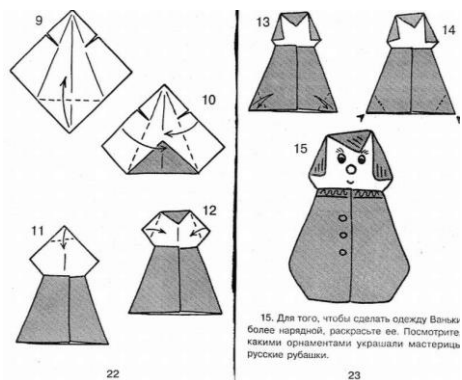


## Дед Мороз

Кто на праздник Новый год  
Нам подарки раздаёт?  
У него есть красный нос,  
Это дедушка –



**Ванька- Встань-ка**  
 Вам такой встречается?  
 Он совсем не хочет спать,  
 Положу - встаёт опять  
 И стоит-качается.




## Хлопушка

Чтобы слух не потерять,  
 Закрывай скорее ушки.  
 Скоро будут грохотать  
 Новогодние ...



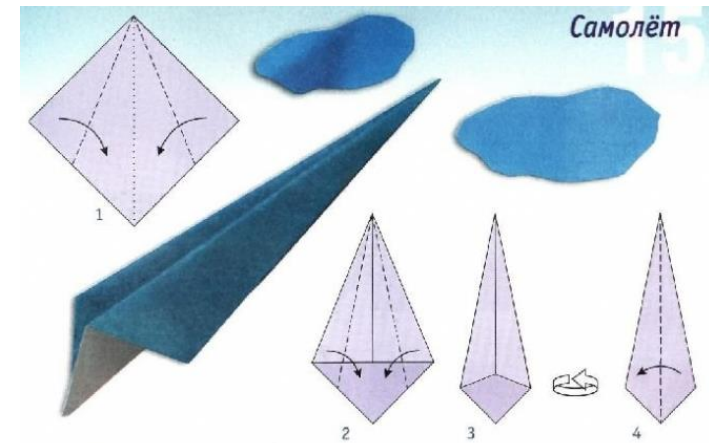
## Воздушный змей

Хоть взлетает к облакам,  
Но за хвост привязан к нам.  
Удержать его сумеи,  
Он — смешной воздушный...



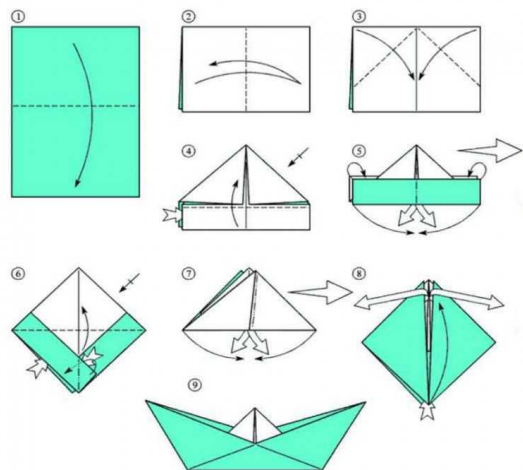
## Самолет

В небо птицей он взлетает,  
Белый видно фюзеляж,  
След на небе оставляет,  
Круто делае вираж.



## Лодка

К лебежке у реки  
Притащил я две руки.  
По руке к бокам приладил  
И поплыл по водной глади



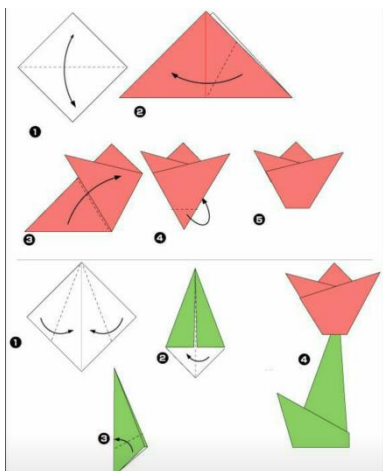
## Солдатык

Он готов в огонь и бой,  
Защищая нас с тобой.  
Он в дозор идет и в град,  
Не покинет пост.



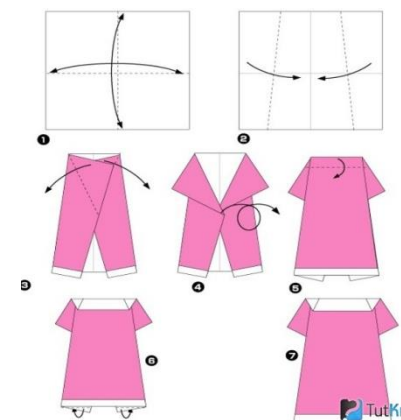
## Тюльпан

Замечательный цветок,  
Словно яркий огонёк.  
Пышный, важный, словно пан,  
Нежный бархатный ...



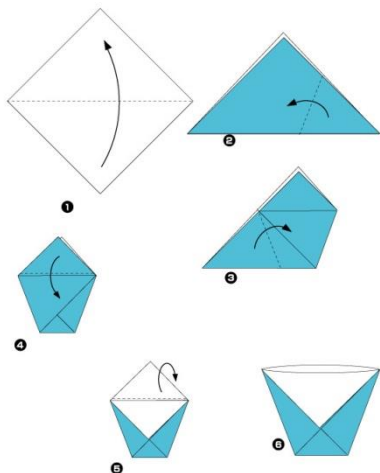
## Платье

Вот наряд для дочек —  
Беленький цветочек,  
Здесь карман, воротничок.  
Юбка — солнцем, поясок.



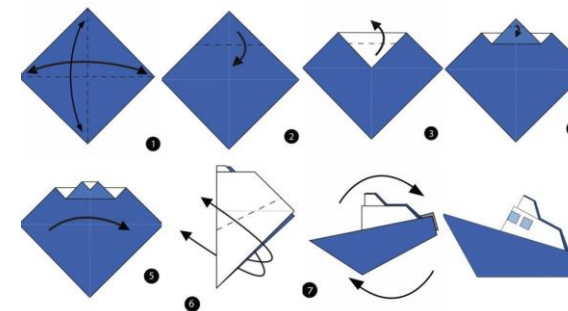
## Стаканчик

Для питья он предназначен,  
Хрупок, из стекла, прозрачен,  
Можно сок в него налить,  
С удовольствием попить.



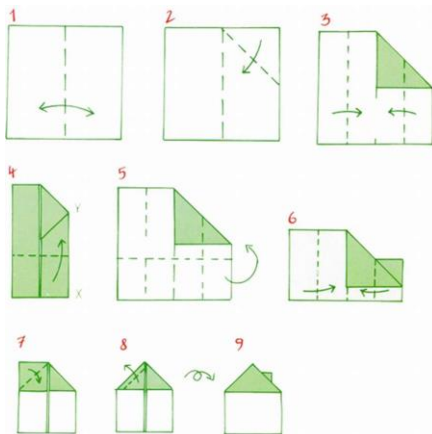
## Пароход

По волнам плывет отважно,  
Не сбавляя быстрый ход,  
Лишь гудит машина важно.  
Что такое?



## Дом

Кубик к кубику кладем. Строим куклам новый...




## Человечек



### ГОЛОВА ЧЕЛОВЕЧКА:

1. Делаем базовую форму «воздушный змей». Переворачиваем.
2. Отгибаем вверх уголок.
3. Отгибаем вверх всю нижнюю часть. Эта часть будет лицом человека.
4. Загибая назад, два нижних угла, формируем лицо.
5. Голова человека готова, рисуем на ней глаза, рот.



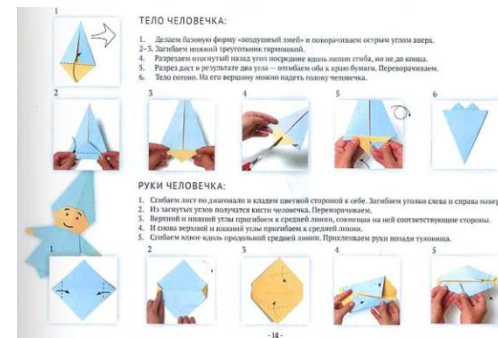
- Все элементы фигуры изготавливаем из базовой формы «воздушный змей».
- Голова напоминает дождевую каплю.
- По-разному приклеивая руки, можно изменять положение тела человека.

### ТЕЛО ЧЕЛОВЕЧКА:

1. Делаем базовую форму «воздушный змей» и переворачиваем острым углом вверх.
- 2-3. Загибаем нижний треугольник гармошкой.
4. Разрезаем острый угол назад угол покрываем часть нижней части, но не до конца.
5. Разрез делаем и в результате два угла — отгибаем оба к краю бумаги. Переворачиваем.
6. Тело готово. На его верхнюю линию наклеиваем голову человека.

### РУКИ ЧЕЛОВЕЧКА:


1. Сгибаем лист по диагонали и кладем цветной стороной к себе. Загибаем уголки слева и справа наверх.
2. Из загнутого угла получаются кисти человечка. Переворачиваем.
3. Верхний и нижний углы пригибаем к средней линии, сплюсывая на ней соответствующие стороны.
4. И снова верхний и нижний углы пригибаем к средней линии.
5. Сгибаем вдоль каждой продольной средней линии. Прикрепляем руки по бокам туловища.





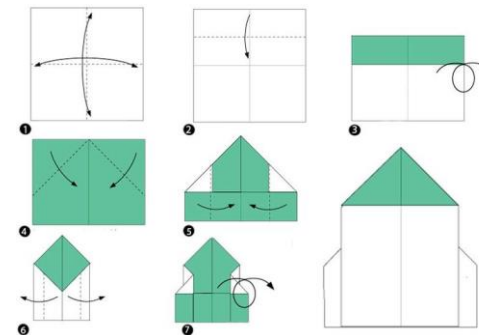
## Подснежник

Пробивается росток,  
Удивительный цветок.  
Из-под снега вырастает,  
Солнце глянет — расцветает.



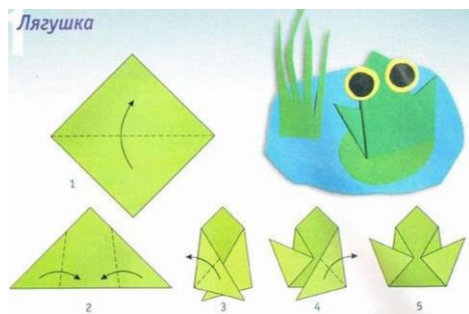
## Ракета

Из крылатой пламя льется...  
Вверх стремительно несется,  
На свидание с кометой,  
Остроносая...



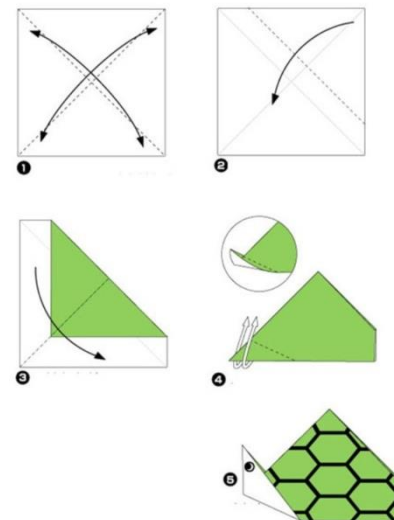
## Лягушка

На болоте проживает,  
Ловит мух и комаров.  
Только «Ква» она и знает.  
Кто назвать её готов?



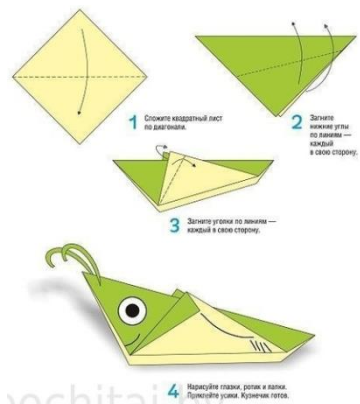
## Черепаха

Быстро прячется от страха  
В панцирь твердый...



## Кузнечик

Он зеленый, попрыгучий,  
Совершенно неколючий,  
На лугу весь день стрекочет,  
Удивить нас песней хочет.



## Поросенок

Вместо носа — пяточок.  
Круглый розовый бочёк.  
Весь чумазый, как бесёнок.  
Хрюкнет кто нам?

