

«Лэпбук»



Что такое лэпбук

Лэпбук или как его еще называют **тематическая** или **интерактивная папка** - это самодельная бумажная книжечка с кармашками, дверками, окошками, подвижными деталями.



Лэпбук отвечает требованиям **ФГОС ДО** к предметно-развивающей среде:

- информативен;
- полифункционален: способствует развитию творчества, воображения.

Пригоден к использованию одновременно группой детей (в том числе с участием взрослого); обладает дидактическими свойствами; является средством художественно-эстетического развития ребенка, приобщает его к миру искусства; вариативной (есть несколько вариантов использования каждой его части); его структура и содержание доступно детям дошкольного возраста;



Значение лэбука для педагога.

Способствует :

- ❖ Организации материала по изучаемой теме в рамках комплексно-тематического планирования;
- ❖ Оформлению результатов совместной проектной деятельности;
- ❖ организации индивидуальной и самостоятельной работы с детьми.

Это прекрасный способ подать всю имеющуюся информацию в компактной форме.



«Творческое взаимодействие»

При сборе информации и оформлении лэпбука происходит взаимодействие:

- педагог-ребёнок
- ребёнок-родитель
- педагог-родитель



Преимущество использования лэпбука .

Помогает:

- структурировать сложную информацию;
- развивать познавательный интерес и творческое мышление ребёнка;
- разнообразить даже самую скучную тему;
- научить простому способу запоминания;
- объединить всю семью (группу детей в детском саду) для увлекательного и полезного занятия.



Зачем нужен лэпбук

- ❖ Он помогает ребенку по своему желанию организовать информацию по изучаемой теме и лучше понять и запомнить материал.
- ❖ Это отличный способ для повторения пройденного.
- ❖ Поможет закрепить и систематизировать изученный материал.
- ❖ Ребенок научится самостоятельно собирать и организовывать информацию.



Повторять пройденное в игровой форме проще и приятнее.

В процессе творчества ребенок усваивает навыки подбора и систематизации информации.

В будущем это очень пригодится, особенно в период, когда обучением придется заниматься самостоятельно.

Ну и, наконец, это просто безумно увлекательно!



Из чего состоит лэпбук

Лэпбук состоит из папки любого формата, в которую вклеиваются кармашки, книжки-раскладушки, окошки и другие детали с наглядной информацией.



Тема для лэпбука

Тема для папки может быть совершенно любой, как и ее сложность.



План

Лэпбук - это не просто книжка с картинками. Это учебное пособие. Поэтому надо продумать, что он должен включать в себя, чтобы полностью раскрыть тему.


А для этого нужен план того, что вы хотите в этой папке рассказать.



Макет

Надо придумать, как в лэпбуке будет представлен каждый из пунктов плана.

То есть нарисовать макет. И все это разместить на разных элементах.



Элементы




Кармашки

Конверты



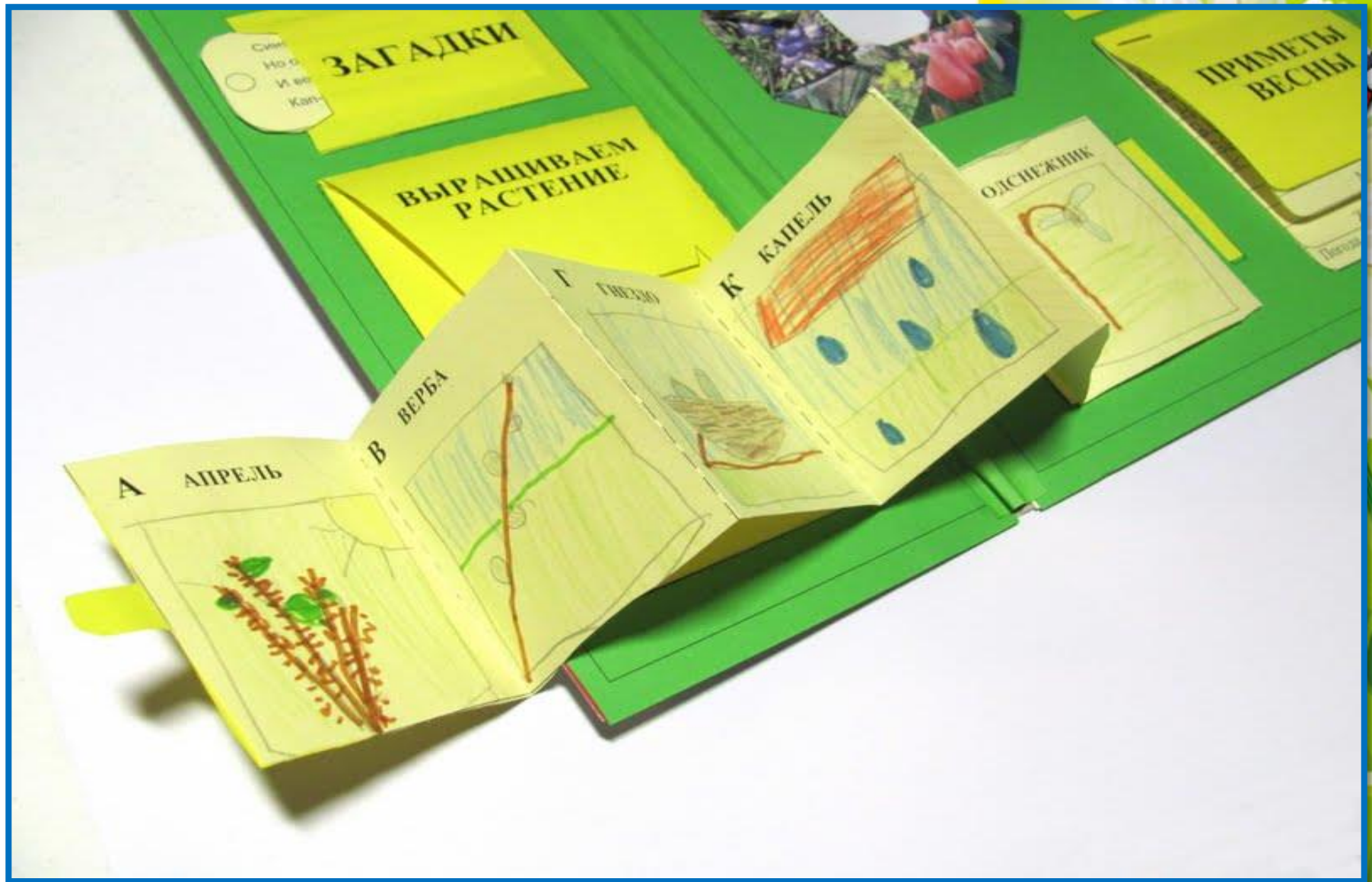
Вращающиеся круги



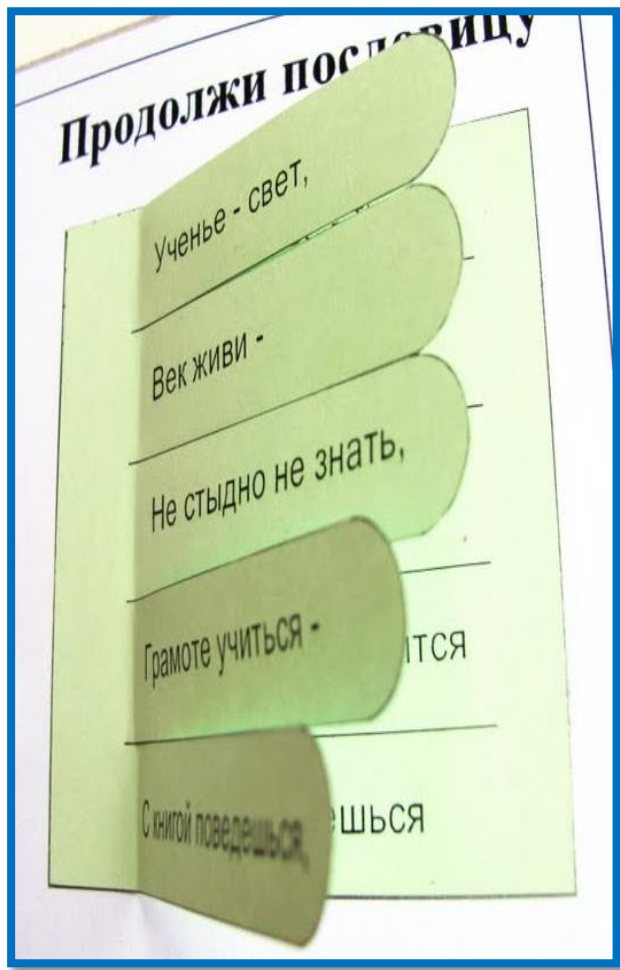
Книжечки





Книжки-гармошки



Блокноты





Бумага, сложенная в несколько раз

Что нужно, чтобы сделать лэпбук

Для создания лэпбука вам понадобятся такие материалы:

- картонная папка-основа (ее можно купить готовую, а можно сделать своими руками)
- обычная бумага
- цветная бумага для принтера
- ножницы
- клеевой карандаш
- степлер
- цветные карандаши, фломастеры, разноцветные ручки
- скотч



В федеральном государственном образовательном стандарте дошкольного образования сформулированы требования по взаимодействию организации с родителями.

Подчеркнуто, что одним из принципов дошкольного образования является сотрудничество организации с семьёй. Формы работы с родителями постоянно меняются. Все шире используются новые, активные формы работы с родителями, позволяющие вовлечь их в процесс обучения, развития и познания собственного ребенка.



Одной из таких форм работы с родителями является лэпбук. При этом лэпбук — это не просто поделка.

Это заключительный этап самостоятельной исследовательской работы, которую ребенок совместно со взрослыми проделал в ходе изучения данной темы.



Лепбук «Рыбы»

Они также
разные



СТРОЕНИЕ РЫБЫ



Места
обитания

РЫБЫ В ТОЛЩЕ ВОДЫ



РЫБЫ КОРАЛЛОВЫХ
РИФОВ



РЫБЫ ПРИДОННЫЕ И
ДОННЫЕ



ХИЩНЫЕ РЫБЫ



РАСТИТЕЛЬНОЯДНЫЕ РЫБЫ



Создай свою рыбку

ПЛАСТИЛИНОГРЕНИЯ И ПОДРУЧНЫЕ МАТЕРИАЛЫ

ИЗ ОДНОРАЗОВЫХ ТАРЕЛОК

АППЛИКАЦИЯ ИЗ СУХИХ ЛИСТЬЕВ

КАРИСУИ РЫБКУ

СЛЕПИ ИЗ ПЛАСТИЛИНА

РЫБКА - ОРГАМИ

Лепбук «Звери»

Они такие
разные



СТРОЕНИЕ ЗВЕРЯ



1 - ГОЛОВА; 2 - ШЕЯ; 3 - ТУЛОВИЩЕ (ПОКРЫТО ШЕРСТЬЮ); 4 - ПАЛЫ; 5 - ХВОСТ.

ТРАВЯДНЫЕ
ЗВЕРИ



ХИЩНЫЕ
ЗВЕРИ



Места
обитания

ВОЗДУХ



ВОДА



ПОЧВА



Создай своего зверя

АППЛИКАЦИЯ ИЗ СУХИХ ЛИСТЬЕВ ИЗ БРОСОВОГО МАТЕРИАЛА

РИСУЕМ ПАЛЬЧИКАМИ

КАРАНДАШОМ И КРАСКАМИ

ПЕЛКА

ОРИГАМИ

МОДУЛЬНОЕ ОРИГАМИ

КВИЛИНГ



Музыкальн-драматическее кино
"ВЕРЛОК ИЛИ ПИЖИМ"



Музыкальный справочник



Музыкальн-драматическее кино
Музыкальн-драматическее кино
Музыкальн-драматическее кино

Страница о музыке



Музыкальные инструменты

СВЯТАЯ ТРУБА
Музыкальн-драматическее кино

ГРУЩИНА
Музыкальн-драматическее кино

СТРАНА
Музыкальн-драматическее кино

Музыкальн-драматическее кино

Музыкальн-драматическее кино



Музыкальн-драматическее кино

Музыкальн-драматическее кино





КТО
ТАКОЕ
ДЕД
МОРОЗ



СВЕТЛА
ДЕДА
МОРОЗА

ПЕКУН
высокий или дружелюбный
с длинными и волнистыми
волосами, длинными
руками

ШАПКА
по форме напоминает
украинскую бородяку шапку

КОСУЛЯ
сидит длинная

ШУБКА
длинная красная,
синего или белого
цвета с
серебряными
узорами

РУКАВИЦЫ
с отдельным
местом для
указательного
пальца

ОБУВЬ
валенки или
заплате сапоги

НОС
матовый,
часто богато
расшитый
узором

СЕРИИ



**БРАТЬЯ-
МОРОЗЫ**

**ПРАВДЫ
ДЕДА
МОРОЗА**



**СТЕЖИ
ПРО
ДЕДА
МОРОЗА**



ТАК
ЖИВЕТ
ДЕДА
МОРОЗ



lavika.ru



Собери портфель



Правила
поведения
в школе



Что такое
школа?

Школьная форма



Стихи и
загадки



чтобы быть здоровым закаляйся



занимайся спортом

Летние виды спорта



Внимание!!!

Для того чтобы летом оставаться здоровым и активным, важно заниматься спортом.

Лето — это время, когда можно заниматься спортом на свежем воздухе. Это не только полезно для здоровья, но и очень весело. Выбирайте вид спорта, который вам нравится, и занимайтесь им регулярно. Это поможет вам оставаться здоровым и активным все лето.

Занимаясь спортом, вы укрепляете свое тело, улучшаете настроение и получаете удовольствие. Это отличное время, чтобы провести лето с пользой и здоровьем.



Загадки

Смерту вина зимой сплавят,
Вол под осенним сверкает,
Идальга-дальга
К морю держит путь... (Рыба)

Рыбак, рыбак,
В реке ловишь
Маленькую

Тыловишь
Крылатую
Птичку...

и Ответы

Сложи бабочку оригами



СОВЕТЫ О ЛЕТЕ



правильно пита

ОВОЦЫ



ФРУКТЫ



ЯГОДЫ



Выучи

стих про лето

Спасибо за
внимание

