



*Государственное бюджетное дошкольное образовательное учреждение
детский сад №35 Пушкинского района Санкт-Петербурга*

**сценарий музыкального праздника
«в царстве цветов»
квест**

**Автор:
Медведчикова Адель Михайловна,
музыкальный руководитель**

**Санкт-Петербург
2021**

В ЦАРСТВЕ ЦВЕТОВ

Квест

Цель: Развитие интереса к природе, цветам и воспитание доброжелательного отношения.

Задачи:

- обобщить знания детей о разных цветах;
- развивать речь, внимание, воображение, память, любознательность, творческие способности;
- воспитывать интерес к цветам, желание бережно относиться к природе.

Дети собираются на площадке

Ведущая: От добра, любви и света раскраснелось чудо-лето!
Колосится в поле рожь, скачет, скачет летний дождь!
Зреют травы, зреют нивы, а в овражке, у реки,
Расцветают всем на диво разноцветные цветы.
Вот и летняя пора наступила, детвора!
Оглянитесь, там и тут разные цветы цветут!
Сегодня праздник нас собрал: не ярмарка, не карнавал!
Мы о цветах поговорим, цветам наш праздник посвятим.
Давайте пригласим на наш праздник Фею Цветов.

*Под музыку Вальс цветов»- П.И.Чайковский,
появляется Фея цветов*

Фея Цветов: Здравствуйте, мои друзья! Как рада встрече с вами я.
Вы меня узнали?
Я – Королева всех цветов!
Я приглашаю вас на свою Цветочную полянку.
Там мы можем порезвиться, поплясать, повеселиться,
В игры разные сыграть и цветы в букет собрать!

Выбегают «Сорняки»-музыка В.Шаинского

Сорняк-1: Пойдите, пойдите! Как это начинать? Без нас? Ничего у вас не получится! Мы – сорняки, самые красивые! Самые нужные на любой полянке!

Сорняк-2: Без нас не может начаться никакой праздник! Тем более Праздник цветов!

Фея Цветов: И кто же это вам сказал, что вы самые нужные? Ребята, нам сорняки нужны? Посмотрите, какие красивые клумбы посадили наши воспитатели с ребятами! Сколько прекрасных цветов! Только ни одного сорняка там нет!

Сорняк-1: Как это нет? Не может быть!

Сорняк-2: А вы внимательно посмотрите! Без нас ни одна клумба не обходится!

Фея цветов: Хорошо! Раз вы такие важные, то и начинайте праздник!

Сорняк-1: И начнём! Мы сейчас будем вам задавать вопросы, если вы согласны – говорите да-да-да!

Сорняк-2: А если не согласны – нет-нет-нет! Договорились? Тогда слушайте!

Кричалка:

Любим мы цветы сажать? Да-да-да!

Будем с корнем вырывать? Нет-нет-нет!

Мы цветы водой польём? Да-да-да!

Сорняки домой возьмём? Нет-нет-нет!

Из цветов венки плетут? Да-да-да!

И в салат их все кладут? Нет-нет-нет!

В букет цветы мы соберём? Да-да-да!

И пол букетом подметём? Нет-нет-нет!

(Фее) Ну что? Правда, у нас здорово получилось?

Фея цветов: Для первого раза не плохо. А что дальше?

Сорняки: Дальше? Дальше ничего, надо праздник заканчивать.

Фея Цветов: Какие вы быстрые, а давайте у ребят спросим, будем праздник продолжать? (да-да-да) Тогда давайте все плясать.

*Танец «Разноцветная игра»-музыка Б.Савельева слова Л.Рубальской
Сорняки шепчутся в сторонке*

Фея Цветов: Вы чего это там шепчетесь? Чего задумали?

Сорняк-1: Подумаешь! Танцевать они умеют. А мы спрятали все твои цветы из волшебного сада.

Сорняк-2: И больше в твоём саду никогда не будет красоты.

Фея Цветов: Что ж, ребята, помогите, и цветы освободите!

Ведущая: - Ребята, поможем Цветочной Фее?

Сорняк-1: Ну, давайте, удивите, и цветы освободите.

Сорняк-2: Прежде чем цветы освободить вы должны выполнить все наши задания.

Сорняк-1: А найдете вы их вот по этим картам. *(раздают карту на каждую группу)*

Фея Цветов: Ребята, вы уж постарайтесь, чтобы скорее освободить мои цветы.

Дети уходят

ЗАДАНИЯ:

1. НАЗОВИ ЦВЕТЫ

Бежит тропинка через луг,

Нырять влево, вправо.

Куда ни глянь, цветы вокруг,

Да по колено травы.

Про цветы вы расскажите и скорей их назовите.

2. ЗАГАДКИ

1. На лугу стоят кудряшки желто-белые... *(ромашки)*

2. На поляне есть цветочек – это звонкий... *(колокольчик)*

3. Он шариком пушистым белеет на лугу

А дунет ветерок, оставит стебелек *(одуванчик)*

4. Замечательный цветок, он как яркий огонек,

Пышный, важный, словно пан, распускается... *(тюльпан)*

5. Много лепестков атласных -Желтых, белых, пестрых, красных.

На меня ты погляди-ка, называюсь я... *(звездика)*





6. Посмотрите - у ограды расцвела царица сада.

Не тюльпан и не мимоза, а в шипах красotka... *(роза)*

3. НАЙДИ СИЛУЭТ

На цветы вы посмотрите и тень их скорее найдите.

(дети по картинке цветка находят его силуэт на мольберте)



4. СОБЕРИ ЦВЕТОК

А сейчас нужно ребятки, вам немного поиграть.

И красивые цветы поскорее все собрать.

(Детям предлагают собрать цветы из заготовок)

У последнего задания лежит еще конверт, там письмо

ПИСЬМО

Вы, ребята, так старались, все задания выполнять.

А теперь пора скорее вам цветы освободить.

На участок вы пройдите и там цветы вы поищите.

*Дети уходят на свои участки и там находят ободки цветов.
Одевают их.*

Фея Цветов: С удовольствием хочу я все цветы сюда позвать.

И они прекрасным видом Землю будут украшать.

Полевые, луговые и садовые цветы,

Приглашаем, приходите, не жалейте красоты!

Все выстраиваются на площадке

Ведущая: Фея, посмотри, ребята нашли все твои цветы и опять твой сад расцвел!

Фея Цветов: Спасибо вам ребята!

Выходят Сорняки

Сорняк-1: Простите нас, мы виноваты,

Сорняк-2: Хотим дружить с вами, ребята.

Фея Цветов: Ребята, простим их?

Тогда праздник наш продолжается и плясать всем разрешается.

Танец по показу - музыка Т.Морозовой

Фея Цветов: Хороши мои цветочки, лютики и василечки.

А сейчас стихи прочтите, про себя все расскажите.

Стихи про цветы

Сорняк-1: Фея, а как называется твой волшебный сад?

Фея Цветов: А сейчас узнаете, если загадку отгадаете.

Ровно семь лепестков, нет пестрее цветков.

Оторвешь лепесток – полетит он на восток,

И на север, и на юг, и вернется к нам он в круг.

(семицветик)

Сорняк-2: Цветы вернули, а сейчас, хотим пуститься с вами в пляс!

Танец «Семицветик»-музыка О.Юдахиной слова И.Жиганова

Фея Цветов: Вы танцевали, веселились, цветы, спасая, потрудились.

Примите цветы от меня вы в награду, дружить я с вами буду рада.

Ведущая: А в честь нашей дружбы давайте все сфотографируемся на память в этом цветочном королевстве.

Фото на память