

Конкурс творческих работ и
«Летние фантазии»



Божие Коровки на полянке

Общество с ограниченной ответственностью
«Газпром трансгаз Екатеринбург»
Филиал Челябинское линейное производственное
управление магистральных газопроводов
Детский сад «Солнышко» ЧЛПУ

► **Мастер класс**

Выполнила
воспитатель:
Колосова
Тамара
Владимировна

С.Долгодеревенское, 2020

Инструменты Материалы

- Ножницы
 - Клей
 - Кисть для клея
 - Клееночка
 - Карандаш, фломастер чёрный
 - Шаблон цветочка
-
- Цветная бумага:
красного,
чёрного,
белого, жёлт
ого,
зелёного
цветов



Заготовки



1. Вырезаем из цветной бумаги круги разного размера




2. Вырезаем по шаблону цветы




Схема изготовления работы

1



2



3



4



5



6



Схема изготовления работы

1



2




Схема изготовления работы

- Приклеиваем



- Рисуем усики, лапки



