



МАСТЕР КЛАСС ПО СОЗДАНИЮ КОРОБА ДЛЯ МЕДВЕДЯ


Воспитатель: Аббазова М.Н.
МБДОУ ДС№67 «Умка»
г.Нижневартовск




ДЛЯ СОЗДАНИЯ КОРОБА НАМ ПОНАДОБИТСЯ:
КАРТОННАЯ КОРОБКА, ОБОИ, КЛЕЙ КАНЦЕЛЯРСКИЙ,
КЛЕЙ «МОМЕНТ», СКОТЧ



ИЗ ОБОЕВ ВЫРЕЗАЕМ И СКЛАДЫВАЕМ
ПОЛОСКИ, ИЗ КОТОРЫХ БУДЕМ ДЕЛАТЬ
ОПЛЕТКУ КОРОБА




ГОТОВИМ ОСНОВУ
НАШЕГО КОРОБА,
ФИКСИРУЕМ СКОТЧЕМ.



ПЕРЕПЛЕТАЕМ МЕЖДУ СОБОЙ ПОЛОСКИ В
ШАХМАТНОМ ПОРЯДКЕ




ЗАКРЕПЛЯЕМ ПОЛУЧИВШЕЕСЯ ПОЛОТНО
НА СТЕНКИ КОРОБА С ПОМОЩЬЮ КЛЕЯ



ОПЛЕТАЕМ ВЕСЬ КОРОБ





ИЗГОТАВЛИВАЕМ КРЫШКУ, ТАКЖЕ ПЕРЕПЛЕТАЕМ
МЕЖДУ СОБОЙ ПОЛОСКИ В ШАХМАТНОМ ПОРЯДКЕ



ЗАКРЕПЛЯЕМ ПОЛУЧИВШЕЕСЯ ПОЛОТНО
НА КРЫШКУ С ДВУХ СТОРОН С
ПОМОЩЬЮ КЛЕЯ. ПРИКРЕПЛЯЕМ
КРЫШКУ К КОРОБУ. ОСТАЛОСЬ ТОЛЬКО
ПРИДЕЛАТЬ РЕМЕШКИ И ГОТОВО!



НАДЕЮСЬ МОЙ МАСТЕР КЛАСС СТАНЕТ
ПОЛЕЗНЫМ.
СПАСИБО ЗА ВНИМАНИЕ!