


Мастер-класс
Изготовление пособия
«Запоминаем букву Р» для
обучения грамоте
по теме «Буква Р»

Автор
Попова Екатерина Олеговна,
учитель-дефектолог,
МАДОУ «Детский сад № 106»,
г. Череповец




Уважаемые коллеги, цель мастер-класса: обучение умению изготавливать дидактическое пособие «Запоминаем букву Р».

При изучении темы «Буква Р» по предмету Обучению грамоте в подготовительной группе компенсирующей направленности для детей с задержкой психического развития (ЗПР) важное значение имеет наглядность. На занятии наглядность могут обеспечить материалы, которые всячески направлены на визуальное восприятие буквы. Пособие «Запоминаем букву Р» предназначено для самостоятельного выполнения ребенком задания, которое направлено на сохранение в памяти облика буквы.

Изготовление


Шаг 1. Берем любую картонную коробку. Разрезаем ее на прямоугольник размером 9 см X 15 см.




Шаг 2. На получившемся прямоугольнике слева печатаем букву Р, а по центру самой буквы – графомоторную дорожку, которую дети должны будут обводить так, чтобы получилась буква Р.




Шаг 3. Обклеиваем прямоугольник скотчем, чтобы после каждого обведения графомоторных дорожек можно было следы от фломастера стереть. Так мы сможем пользоваться этим пособием многократно.




Шаг 4. Делаем небольшие отверстия карандашом. В них ребенку надо будет располагать «синие кнопки» так, чтобы получилась буква Р.



Шаг 5. Берем обычные ватные палочки.
Отрезаем кончики.
На данном этапе мы подготовим те самые
«синие кнопочки».





Шаг 6. Раскрашиваем отрезанные
кончики ватных палочек синим цветом.





Шаг 7. Протестируем наше пособие.

Ребенку мы можем предложить соединить графомоторные дорожки внутри буквы Р и поставить «синие кнопочки» так, чтобы получилась буква Р. Данное пособие поможет закрепить знания о визуальном восприятии буквы Р.



ГОТОВО!





Уважаемые коллеги, надеюсь,
данный мастер-класс окажется для вас
полезным.

Спасибо за внимание