

Использование информационных компьютерных технологий в работе учителя-логопеда

Учитель-логопед
МБОУ «Нердвинская СОШ»
Кыдосова Р.Н.

Преимущества использования компьютерных технологий:

СПЕЦИФИЧЕСКИЕ ОСОБЕННОСТИ ДЕТЕЙ С НАРУШЕНИЕМ В РАЗВИТИИ

ВОЗДЕЙСТВИЕ КОМПЬЮТЕРНЫХ ВОЗМОЖНОСТЕЙ

Неустойчивое
внимание

Упор на произвольное
внимание, длительное
удерживание внимания на
объекте

Недостаточная
способность к
запоминанию словесного
(вербального) материала


Материал предоставляется в
иллюстративном и
схематичном видах,
инструкция многократно
повторяется

Недостаточный уровень
самоконтроля,
произвольной
деятельности

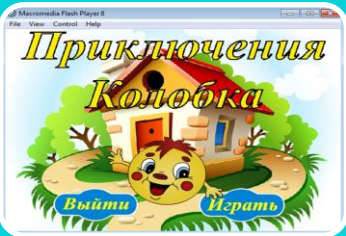
Преодолевая трудности,
учится контролировать
свою деятельность и
оценивать результаты

Низкий уровень
работоспособности

Живой интерес в игровой и
учебной деятельности
развивает познавательную
мотивацию, повышает
работоспособность



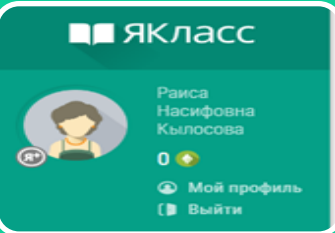
Виды ИКТ, используемые в работе учителя-логопеда




Компьютерные игры



Мультимедийные презентации (авторские и из ресурсов Интернета)



Интернет-ресурсы



Компьютерные игры

«Развитие речи. Учимся говорить правильно»


«Баба-Яга учится читать»

«Алик. Скоро в школу»

«Практикум – Начальная школа»

«Проверка скорости чтения в начальных классах»





«Развитие речи. Учимся говорить правильно»



СТРУКТУРА ИИСС


ИИСС содержит 4 раздела:

- Неречевые звуки
- Звукоподражания
- Речевые звуки
- Развитие связной речи



В первом разделе два режима работы: «Изучение» и «Задание», что позволяет осуществлять дифференцированный подход. В режиме «Задание» предусматривается несколько уровней сложности.

Ценность этого комплекса в том, что в каждом задании трёх разделов на панели меню имеется клавиша *Отключить/Включить голос диктора*, которая отключает все дикторские инструкции. Используя эту клавишу, логопед может самостоятельно объяснять ученикам все задания с целью достижения лучшего понимания задачи.



«Развитие речи. Учимся говорить правильно»



СТРУКТУРА ИИСС

ИИСС содержит 4 раздела:

- Неречевые звуки
- Звукоподражания
- Речевые звуки
- Развитие связной речи



РЕЧЕВЫЕ ЗВУКИ

4 подраздела

- «Голосистые» звуки
- «Безголосые» звуки
- Звуки – «двойняшки»
- «Сердитые и ласковые» звуки

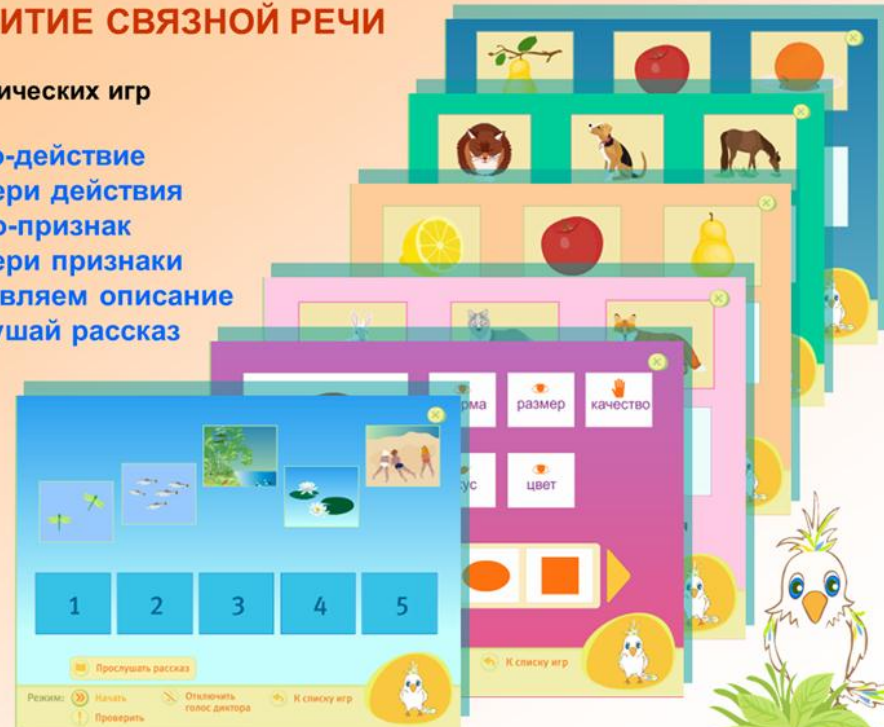
Всего 36 интерактивных заданий двух типов




РАЗВИТИЕ СВЯЗНОЙ РЕЧИ

6 дидактических игр

- Слово-действие
- Подбери действия
- Слово-признак
- Подбери признаки
- Составляем описание
- Послушай рассказ





«Баба-Яга учится читать»



- Методика опережающего обучения.
- Впервые на компьютере азбука в стихах и играх.
- Обучение навыкам чтения на базе занимательных игр.
- Красочная мультипликация и анимация.
- Игры озвучены известными актерами.
- Профилактика оптической дисграфии.
- Частушки про буквы на бис.



«Баба-Яга учится читать»

ю я в р о п а в д





«Алик. Скоро в школу»



- Диск разработан специально для обучения дошколят основным понятиям, необходимым для школы:
- цвет, направление,
- форма, размер,
- обучение числам,
- развитие логического мышления.






«Практикум – Начальная школа»

Конструктор урока. Пользователь: Аprobационная версия Класс: 4

Выбор (создание) класса: 1 2 3 4 KKKKKKKKKKKKKKKKKKKKKKKKKKKKKKKKKKK

Упражнения	Папка	Игра
	ANAGRAMM	Анаграмма
	ANALMORF	Морфологический разбор
	ANALPART	Разбор предложения
	ANALWORD	Состав слова
	ANALYSIS	Звукобуквенный анализ
	BATTLE	Звёздные войны
	CALCULAT	Калькулятор
	CHOOSE	Выбери
	COMBINE	Соедини
	COMPOS	Состав числа
	CROSSWRD	Кроссворд
	CUBES	Кубики
	DESIGN	Продолжи узор
	ERUDITE	Поле чудес
	GRAMMAR	Обучение грамоте
	LETTER	Звуки и буквы
	LOCATE	Укажи картинку
	MATHEMAT	Математический экзамен
	MEETING	Встреча
1	ORTHOGR	Орфографический экзамен
	PAINTER	Раскраска
	PASSIANS	Пасьянс
	PECSESO	Найди пары
	PLUSMIN	Сколько?
	POINT	Укажи
	READ	Прочитай
	SENTENCE	Мостик
	SORTPIC	Альбом
	SORTWORD	Разбей на группы
	TABLE	Таблица
	TEST	Тест
	TESTMEM	Запомни
	TREN	Составь картину
	WRDMAKER	Составь слова
	XFILES	Секретные материалы

пуск Практикум_Баба Яг... construc



«Практикум – Начальная школа»

04:34

4 Верно


?

X

0 Ошибки

ЗВУКОБУКВЕННЫЙ АНАЛИЗ

ПОСТАВЬ УДАРЕНИЕ	СОСЧИТАЙ СЛОГИ	СОСЧИТАЙ БУКВЫ	СОСЧИТАЙ ЗВУКИ
БАБОЧКА	БАБОЧКА 3	БАБОЧКА 7	БАБОЧКА 7
БАБОЧКА	1 2 3 4 5 6 7 8 9	1 2 3 4 5 6 7 8 9	1 2 3 4 5 6 7 8 9



«Практикум – Начальная школа»

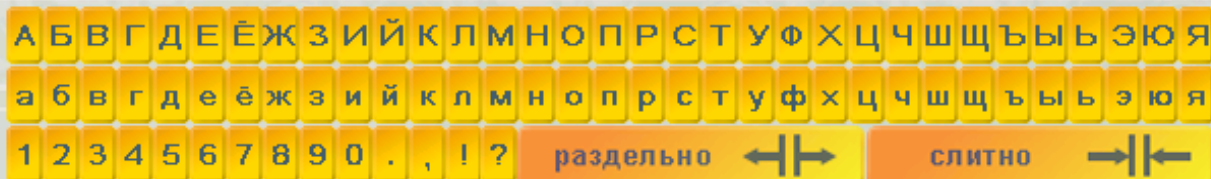
03:54




ВСТАВЬ ПРОПУЩЕННЫЕ БУКВЫ



На з_мле лежит сне_. На г_ре вырос ду_. Лют
холодные д_жди. Ч_сы висят на ст_не. Медве_ь
любит малину. Ученик открыл тетра_ь. М_сква -
мой родной горо_. З_мой сильный холо_. Верблю_
обитает в пустыне. В р_ке чистая в_да.





«Практикум – Начальная школа»

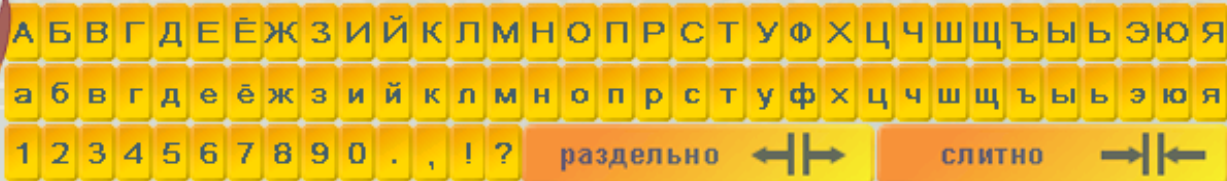
04:53



ИСПРАВЬ ОШИБКИ

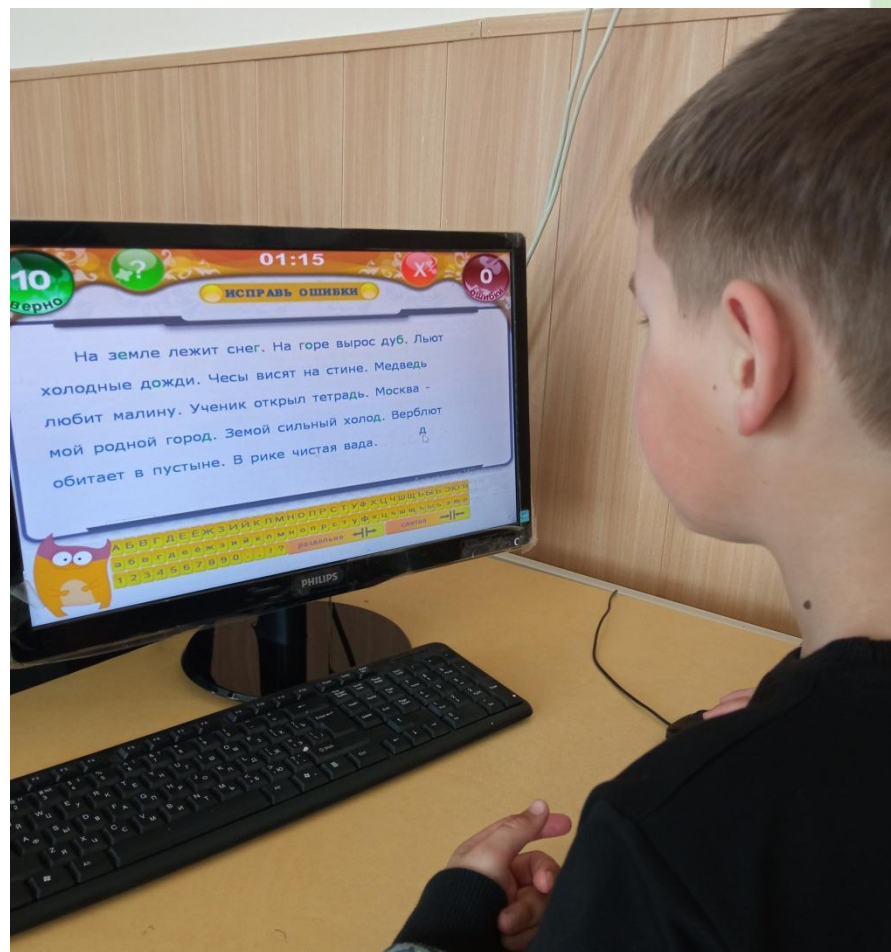
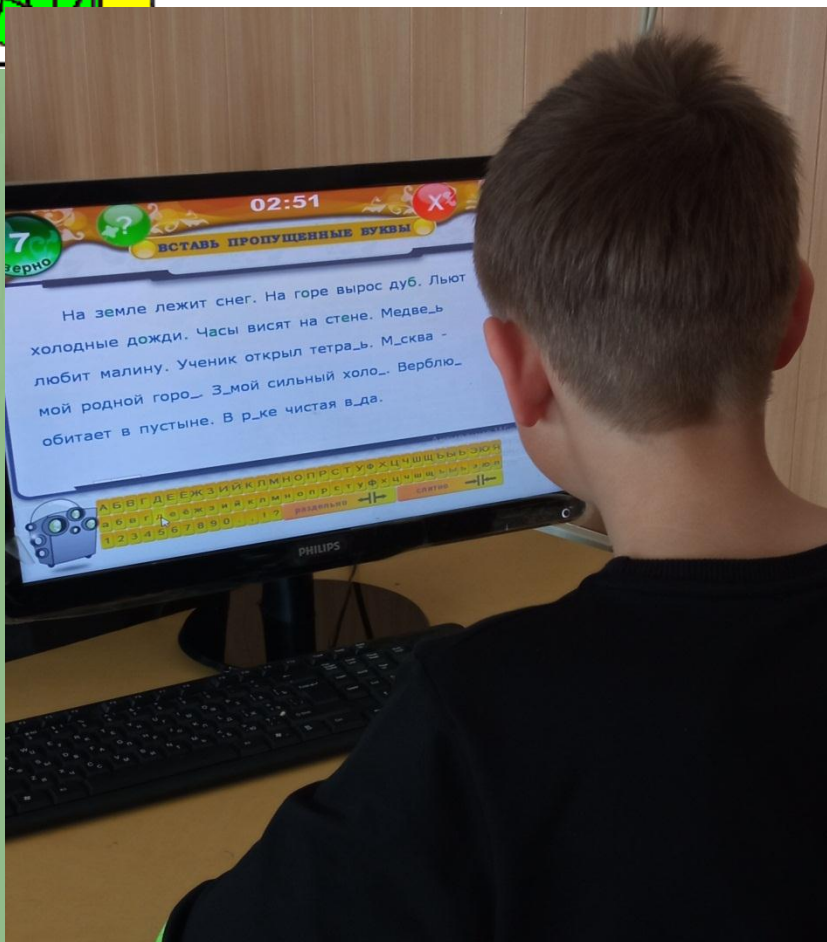


На зимле лежит снех. На гаре вырос дуп. Лют
холодные дажди. Чесы висят на стине. Медветь
любит малину. Ученик открыл тетрадь. Масква -
мой родной горот. Земой сильный холот. Верблют
обитает в пустыне. В рике чистая вада.





«Практикум – Начальная школа»





«Практикум – Начальная школа»

Составь слово

02:24

5 Верно

?


X

0 ОШИБКИ

РИФ
МЕТР
РИФМА
РЕКА
МЕТКА

слов 5 букв 21

А Р И Ф М Е Т И К А



«Практикум – Начальная школа»

Найди пару

02:58

0 Верно

?

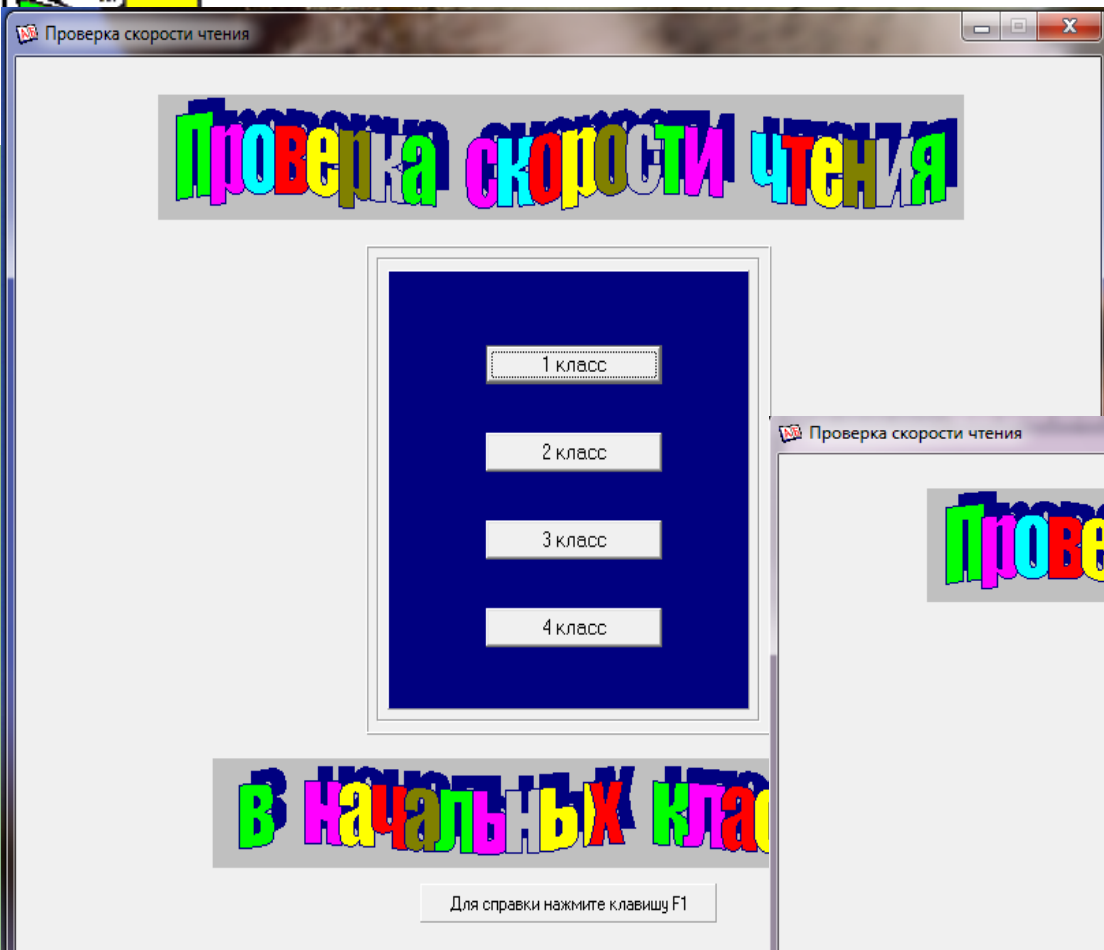
0 Верно

НАЙДИ ПАРЫ

Б Е Р И	Б Е Р И	Б Е Р И	Б Е Р И	Б Е Р И	Б Е Р И
М Е Н Я	М Е Н Я	М Е Н Я	М Е Н Я	М Е Н Я	М Е Н Я
Б Е Р И	Б Е Р И	Б Е Р И	Б Е Р И	Б Е Р И	Б Е Р И
М Е Н Я	М Е Н Я	М Е Н Я	М Е Н Я	М Е Н Я	М Е Н Я
Б Е Р И	Б Е Р И	Б Е Р И	Б Е Р И	Б Е Р И	Б Е Р И
М Е Н Я	М Е Н Я	М Е Н Я	М Е Н Я	М Е Н Я	М Е Н Я

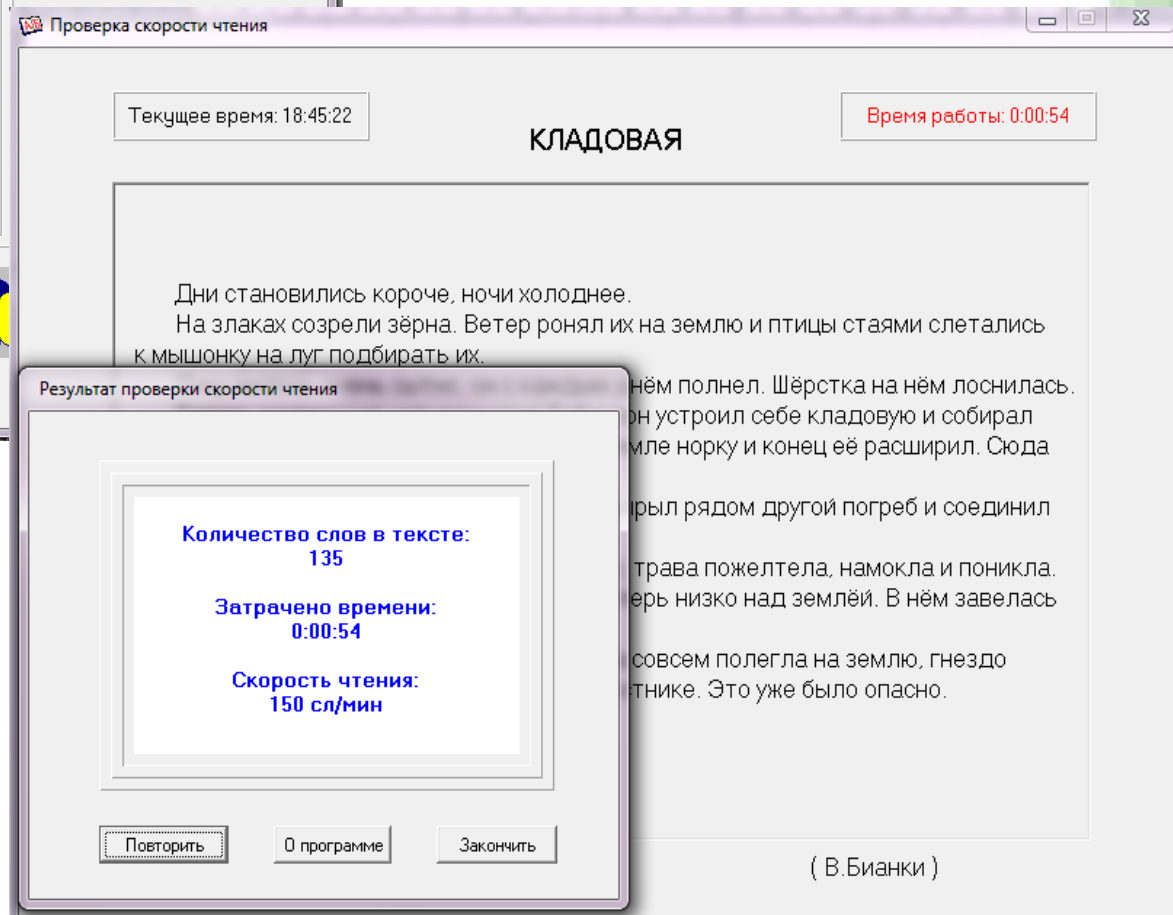



«Проверка скорости чтения в начальных классах»





«Проверка скорости чтения в начальных классах»





Развивающие игры на портале «Мерсибо».



[Игры](#)

[Подписка](#)

[Магазин](#)

[Обучение](#)

[Пособия](#)

[Обследование](#)

[Студия](#)

[Вопросы](#)



raisanik68@ya...




[Главная](#) / [Игры](#)

Интерактивные игры для детей 2-10 лет

Повысьте эффективность занятий, вовлеченность и мотивацию детей за счет онлайн-игр от Мерсибо





Развивающие игры на портале «Мерсибо».

Студия Мерсибо

На главную | Личный кабинет | Продлить подписку | Магазин | Вебинары | Мерситека | Помощь

Документация | **Игры и упражнения** | Родители

Все игры | Избранное | Закладки

Все игры | 2-3 года | 4-5 лет | 6-7 лет | 7-9 лет


- Последние новинки (7)
- Конструктор картинок (1)
- Игры для малышей (49)
- Фонематический слух (28)
- Неречевые звуки (8)
- Грамматика (17)
- Звукопроизношение (58)
- Связная речь (9)
- Лексика (57)
- Чтение (50)
- Русский язык (17)
- Логика, внимание, память (50)
- Загадки и викторины (11)
- Математика (28)

<p>12 месяцев Месяцы года</p> <p>5,2 лет 3,5 4,5 5,5 Играть</p>	<p>5 хороших дел Выбор предмета</p> <p>6,8 лет 7,5 8,5 9,5 Играть</p>	<p>А ты так можешь? Крупная моторика</p> <p>2,6 лет 3,5 4,5 5,5 Играть</p>	<p>Азбука для мальчиков Азбука в стихах</p> <p>4,7 лет 5,5 6,5 7,5 Играть</p>	<p>Активная Клава Автоматизация звуков Л, Ль</p> <p>4,7 лет 5,5 6,5 7,5 Играть</p>
<p>Аленький цветочек Дифференциация звуков</p> <p>5,2 лет 6,5 7,5 8,5 Играть</p>	<p>Артикуляционная гимнастика</p> <p>4,7 лет 5,5 6,5 7,5 Играть</p>	<p>Артикуляционная гимнастика - 2</p> <p>4,7 лет 5,5 6,5 7,5 Играть</p>	<p>Африка в беде Дикие животные Африки</p> <p>4,6 лет 5,5 6,5 7,5 Играть</p>	<p>Бабушкины запасы Математические задачки</p> <p>6,8 лет 7,5 8,5 9,5 Играть</p>

Мультимедийные презентации

**Буква О после шипящих
в корне слова**

Привет, ребята!
Разгадайте наш кроссворд!



Слова запишите и запомните!



Какое угощение любит Маша?



			Ш	О	К	О	Л	А	Д
			Ш	О	Р	Т	Ы		
О	Б	Ж	О	Р	А				
			Ш	О	С	С	Е		
			Ж	О	Н	Г	Л	Ё	Р
			Ш	О	К				
К	Р	Ы	Ж	О	В	Н	И	К	
			Ш	О	Ф	Ё	Р		

Интернет-ресурсы



ЯКласс

Раиса
Насифовна
Кылосова

0

Мой профиль
Выйти

- Начало
- Ответы на вопросы
- Стримы
- Новости
- ТОПы
- Учебные заведения
- Предметы
- Проверочные работы
- Подписка Я+
- Поиск по сайту



Предметы / Русский язык / 1С: Школа / Электронное пособие по русскому языку



1. Электронные пособия «1С:Школа»

Теория:

Мы рады сообщить, что теперь на сайте ЯКласс появились учебные материалы нашего партнёра **1С:Школа**. Электронные пособия «1С:Школа» — это настоящее приключение, которое понравится любому школьнику. Решая интерактивные задачи, можно быстро и без скуки освоить самую трудную школьную тему.

Открыть электронное пособие

Пример:

Прочитай предложения. Выдели в них все определения. Чтобы выделить член предложения, нажми на соответствующий значок, а потом на нужное слово в предложении. Ненужное выделение можно снять, нажав на ластик, а потом на слово.

— Глазастые совы смотрели с высокого дуба
= на зайца
○ Трусливый заяц поджал куцый хвост.

ЯКласс

Раиса
Насифовна
Кылосова

0

Мой профиль
Выйти

- Начало
- Ответы на вопросы
- Стримы
- Новости
- ТОПы
- Учебные заведения
- Предметы
- Проверочные работы

Прочитай предложения. Выдели в них все определения. Чтобы выделить член предложения, нажми на соответствующий значок, а потом на нужное слово в предложении. Ненужное выделение можно снять, нажав на ластик, а потом на слово.

— Глазастые совы смотрели с высокого дуба
= на зайца.
○ Трусливый заяц поджал куцый хвост.
В волшебном лесу иногда мудрые совы
дружат с трусливыми зайцами.




Сбросить



Показать ответ



Готово



Интернет-ресурсы

ЯКласс



Раиса
Насифовна
Кылосова

0

Мой профиль
Выйти

- Начало
- Ответы на вопросы
- Стримы
- Новости
- ТОПы
- Учебные заведения
- Предметы
- Проверочные работы

Прочитай предложения. Выдели в них все определения. Чтобы выделить член предложения, нажми на соответствующий значок, а потом на нужное слово в предложении. Ненужное выделение можно снять, нажав на ластик, а потом на слово.

— Глазастые совы смотрели с высокого дуба
на зайца.
Трусливые совы сидели на хвосте.
В волчьей стае живут мудрые совы.
— дуют на зайца.
— дуют на зайца.
— дуют на зайца.
— дуют на зайца.

Правильно!



Интернет-ресурсы



ЯКласс



Раиса
Насифовна
Кылосова

0

Мой профиль

Выйти

Начало

Ответы на вопросы

Стримы

Новости

ТОПы

Учебные заведения

Предметы

Проверочные работы

Подписка Я+

Поиск по сайту



Предметы / Русский язык / 1 класс / Всё о буквах и звуках / Глухие и звонкие согласные звуки. Буквы, обозначающие парный по глухости/звонкости согласный звук




4. Разложи слова по корзинам

Условие задания:

2 б.

Прочитай слова и определи, с какого согласного звука начинается слово.
Разложи слова по корзинам:

, ,



Варианты ответов:


белка

почта

фасоль

дядя

Интернет-ресурсы



ЯКласс



Раиса
Насифовна
Кылосова

2

Мой профиль

Выйти

- Начало
- Ответы на вопросы
- Стримы
- Новости
- ТОПы
- Учебные заведения
- Предметы
- Проверочные работы

Результат:



Всё верно, молодец!

Заработано баллов: 2 / 2

+2

Максимум баллов!



Прочитай слова и определи, с какого согласного звука начинается слово.

Разложи слова по корзинам:

белка

дядя

почта

фасоль





Интернет-ресурсы

ЯКласс

Раиса Насифовна Кылосова
18
Мой профиль
Выйти

Начало
Ответы на вопросы
Стримы
Новости
ТОПы
Учебные заведения
Предметы
Проверочные работы
Подписка Я+
Поиск по сайту

Предметы / Русский язык / 3 класс / Части слова / Приставка. Образование слов с помощью приставки

8. Приставка или корень?

Результат:

✓ **Всё верно, молодец!**
Заработано баллов: 4 / 4

◆ +4
Максимум баллов!

«Узнай» значимую часть слова, набранную заглавными буквами.

ОтРАСТить.

Корень
 Приставка

ЗаГОРЕть.

Корень
 Приставка

Шаги решения:

ЯКласс

Раиса Насифовна Кылосова
31
Мой профиль
Выйти

- Начало
- Ответы на вопросы
- Стримы
- Новости
- ТОПы
- Учебные заведения
- Предметы
- Проверочные работы
- Подписка Я+

1. Тренировка по теме Приставка. Образование слов с помощью приставки

Сложность:
■ ■ ■

Затраченное время:
00:02:36

Рекомендованное время
00:15:00

1 2 3 4


Результаты теста:

✓ **Всё верно, молодец!**
Заработано баллов: 9 / 9

◆ +9
Максимум баллов!

- | | |
|---|----------------|
| 1. В каких словах «появилась» приставка? | ✓ 1,5 / 1,5 б. |
| 2. В каких словах есть приставки? | ✓ 1,5 / 1,5 б. |
| 3. Правильно ли выделены в словах приставки? | ✓ 3 / 3 б. |
| 4. Цифрами обозначь слова с приставками и без | ✓ 3 / 3 б. |

Решить ещё раз



Интернет-ресурсы

LearningApps.org



Поиск

Все упражнения

Новое упражнение

Создать коллекцию

Вход

▶ Что такое LearningApps.org?

▶ Показать помощь



▶
LearningApps.org





Интернет-ресурсы

LearningApps.org



Поиск

Все упражнения

Новое упражнение

Создать коллекцию

Вход

Для начинающих — Профессиональное образование и повышение квалификации

Категория: Русский язык

Медиа: Всё

Классы:

- 1 класс
- 10-класс
- 11 класс
- 2 класс
- 3 класс
- 4 класс
- 5 класс
- 6 класс
- 7 класс
- 8 класс
- 9-класс
- Автоматизация звуков
- Алфавит
- Антонимы

- Безударная гласная
- Библиотечный час
- Буквы и звуки.
- Главные члены предложения
- Глагол
- Глаголы
- Гласные звуки
- Грамматические нормы
- Дифференциация звуков
- Звонкие и глухие согласные
- Звуки гласные и согласные
- Звуковой анализ
- Имена собственные
- Имя прилагательное

- Имя существительное
- Имя существительное. Склонение
- Имя числительное
- Лексика
- Литература
- Литература
- Литературное чтение
- Логопедия
- МОРФОЛОГИЯ
- Местоимение
- Местоимения
- Морфемика
- НАРЕЧИЕ
- ОГЭ

- Обособленные члены предложения
- Обучение грамоте
- Орфограммы в корне слова
- Орфография
- Орфография
- Орфоэпия
- ППО
- Парные согласные
- Повторение изученного
- Подготовка к ВПР
- Подготовка к обучению грамоте
- Пословицы и поговорки
- Правописание
- Правописание суффиксов

- Предлоги
- Причастия и деепричастия
- Пунктуация
- Развитие речи
- Ребусы
- Связная речь
- Синонимы
- Синтаксис
- Синтаксический разбор
- Сказки
- Словарные слова
- Словарные слова
- Словообразование
- Слоги

- Согласные звуки
- Твёрдый и мягкий знак
- Текстология
- ФИПИ Открытый банк заданий ОГЭ
- Фонетика
- Фонетика
- Фразеологизмы
- Части речи
- Чередование гласных
- Чтение
- литература
- синтаксис
- склонение



Русская народная сказка



Обучение грамоте_Буква Тт и




Гласные буквы. 1 класс



1 класс. Буквы Рр. Звуки [р] [р'].



Определите род имён



ВЫВОД:

- *Компьютеризированные разработки повышают эффективность логопедического занятия.*
- *Во многих случаях они просто революционно меняют возрастные границы, темы и качество коррекционной работы.*
- *Использование компьютера позволяет индивидуализировать коррекционный процесс.*



УСПЕХОВ !!!

**Спасибо
за внимание**