

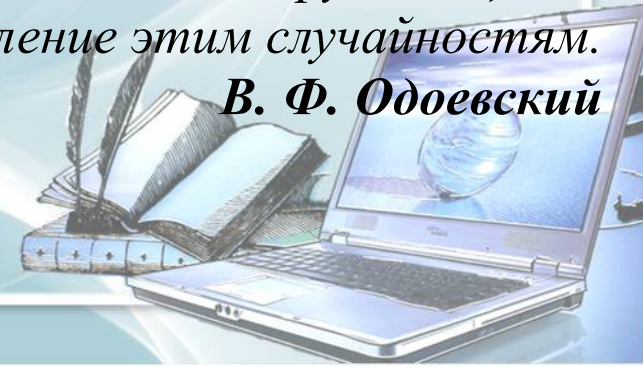


# Современные образовательные технологии в ДОУ



*Ребенок воспитывается разными случайностями, его окружающими.  
Педагогика должна дать направление этим случайностям.*

**В. Ф. Одоевский**



В настоящее время педагогические коллективы ДОУ интенсивно внедряют в работу инновационные технологии. Поэтому основная задача педагогов дошкольного учреждения – *выбрать методы и формы организации работы с детьми, инновационные педагогические технологии, которые оптимально соответствуют поставленной цели развития личности.*



Современные педагогические технологии в дошкольном образовании направлены на реализацию государственных стандартов дошкольного образования.

Принципиально важной стороной в педагогической технологии является позиция ребенка в воспитательно-образовательном процессе, отношение к ребенку со стороны взрослых. Взрослый в общении с детьми придерживается положения: «Не рядом, не над ним, а вместе!». Его *цель - содействовать становлению ребенка как личности.*



# Технология

– это совокупность приемов, применяемых в каком-либо деле, мастерстве, искусстве (*толковый словарь*).

**Педагогическая технология** - это совокупность психолого-педагогических установок, определяющих специальный набор и компоновку форм, методов, способов, приёмов обучения, воспитательных средств; она есть организационно-методический инструментарий педагогического процесса . (*Б.Т.Лихачёв*)



# Основные требования (критерии) педагогической технологии:

*Концептуальность*

*Системность*

*Управляемость*

*Эффективность*

*Воспроизводимость*



## Концептуальность

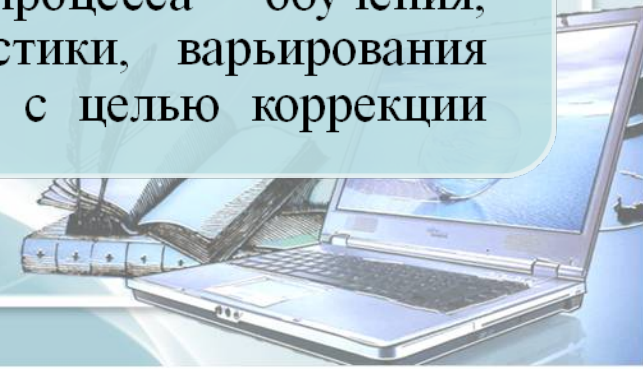
- опора на определенную научную концепцию, включающую философское, психологическое, дидактическое и социально-педагогическое обоснование достижения образовательных целей.

## Системность

- технология должна обладать всеми признаками системы:
  - логикой процесса,
  - взаимосвязью его частей,
  - целостностью.

## Управляемость

- возможность диагностического целеполагания, планирования, проектирования процесса обучения, поэтапной диагностики, варьирования средств и методов с целью коррекции результатов.

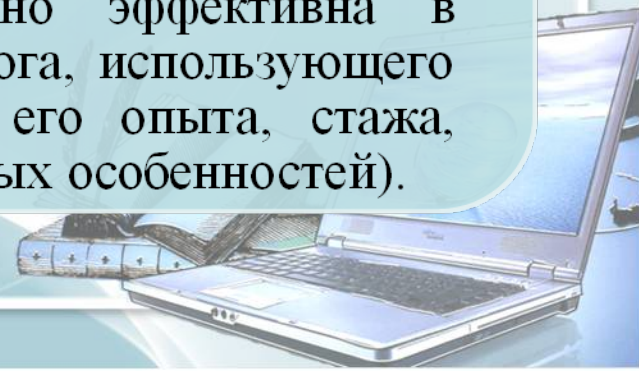


## Эффективность

- современные педагогические технологии, существующие в конкретных условиях, должны быть эффективными по результатам и оптимальными по затратам, гарантировать достижение определенного стандарта обучения.

## Воспроизводимость

- возможность применения (повторения, воспроизведения) образовательной технологии в образовательных учреждениях, т.е. технология как педагогический инструмент должна быть гарантированно эффективна в руках любого педагога, использующего ее, независимо от его опыта, стажа, возраста и личностных особенностей).



# Структура образовательной технологии

## Концептуальная часть

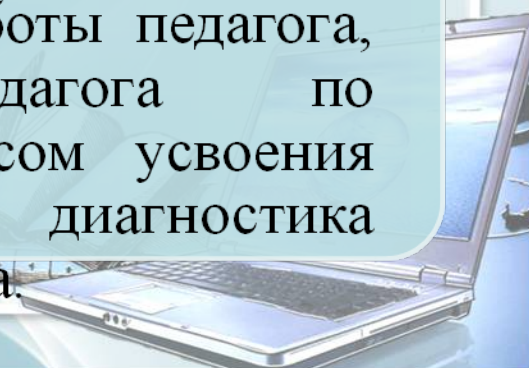
- – это научная база технологии, т.е. психолого-педагогические идеи, которые заложены в ее фундамент.

## Содержательная часть

- – это общие, конкретные цели и содержание учебного материала.

## Процессуальная часть

- - совокупность форм и методов учебной деятельности детей, методов и форм работы педагога, деятельности педагога по управлению процессом усвоения материала, диагностика обучающего процесса.





# Современные образовательные технологии

- здоровьесберегающие технологии;
- технологии проектной деятельности;
- технология исследовательской деятельности;
- информационно-коммуникационные технологии;
- личностно-ориентированные технологии;
- технология портфолио дошкольника и воспитателя;
- игровая технология;
- технология «ТРИЗ» и др.



## **Здоровьесберегающие технологии**

*Целью здоровьесберегающих технологий является обеспечение ребенку возможности сохранения здоровья, формирование у него необходимых знаний, умений, навыков по здоровому образу жизни.*

Здоровьесберегающие педагогические технологии включают все аспекты воздействия педагога на здоровье ребенка на разных уровнях — информационном, психологическом, биоэнергетическом.



В современных условиях развитие человека невозможно без построения системы формирования его здоровья. Выбор здоровьесберегающих педагогических технологий зависит:

- ✓ от типа дошкольного учреждения,
- ✓ от продолжительности пребывания в нем детей,
- ✓ от программы, по которой работают педагоги,
- ✓ конкретных условий ДОУ,
- ✓ профессиональной компетентности педагога,
- ✓ показателей здоровья детей.



# Классификация здоровьесберегающих технологий



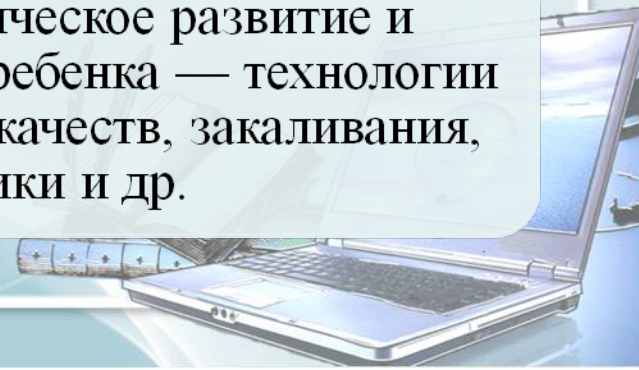
*Медико-профилактические*



*Физкультурно-оздоровительные*

- обеспечивающие сохранение и приумножение здоровья детей под руководством медицинского персонала в соответствии с медицинскими требованиями и нормами, с использованием медицинских средств — технологии организации мониторинга здоровья дошкольников, контроля за питанием детей, профилактических мероприятий, здоровьесберегающей среды в ДОУ.

- направленные на физическое развитие и укрепление здоровья ребенка — технологии развития физических качеств, закаливания, дыхательной гимнастики и др.



## *Обеспечения социально- психологического благополучия ребенка*

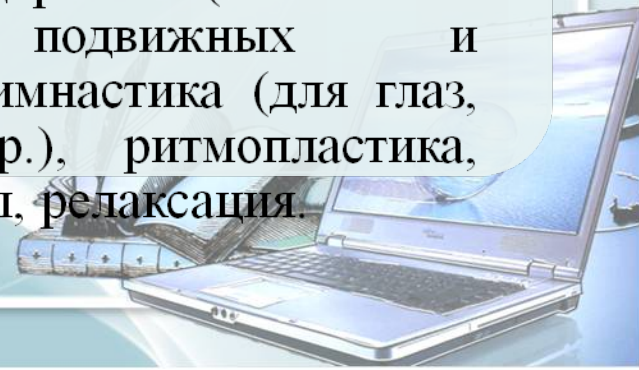


## *Здоровьесбережения и здоровьеобогащения педагогов*



- обеспечивающие психическое и социальное здоровье ребенка и направленные на обеспечение эмоциональной комфортности и позитивного психологического самочувствия ребенка в процессе общения со сверстниками и взрослыми в детском саду и семье; технологии психолого-педагогического сопровождения развития ребенка в педагогическом процессе ДОУ.

- направленные на развитие культуры здоровья педагогов, в том числе культуры профессионального здоровья, на развитие потребности к здоровому образу жизни; сохранения и стимулирования здоровья (технология использования подвижных и спортивных игр, гимнастика (для глаз, дыхательная и др.), ритмопластика, динамические паузы, релаксация.



## Образовательные



## Обучения здоровому образу жизни



## Педагогическую технологию активной сенсорно-развивающей среды

- воспитания культуры здоровья дошкольников, личностно-ориентированного воспитания и обучения.

- технологии использования физкультурных занятий, коммуникативные игры, система занятий из серии «Уроки футбола», проблемно-игровые (игротренинги, игротерапия), коррекционные (арт-терапия, технология музыкального воздействия, сказкотерапия, психогимнастики и др.)


- под которой понимается системная совокупность и порядок функционирования всех личностных инструментальных и методологических средств, используемых для достижения педагогических целей.



# Технологии проектной деятельности

*Цель: Развитие и обогащение социально-личностного опыта посредством включения детей в сферу межличностного взаимодействия.*

Педагоги, активно использующие проектную технологию в воспитании и обучении дошкольников, единодушно отмечают, что организованная по ней жизнедеятельность в детском саду позволяет лучше узнать воспитанников, проникнуть во внутренний мир ребенка.



## Классификация учебных проектов:

### *Игровые*

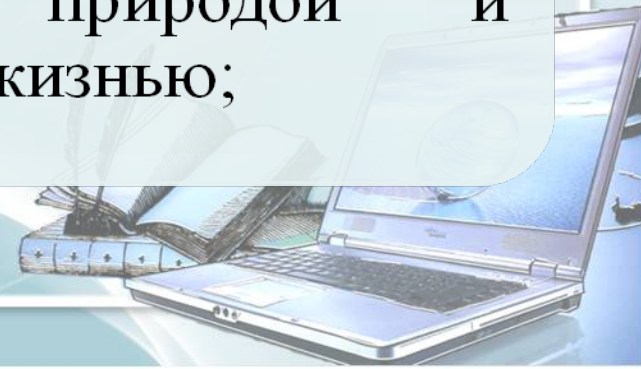


- детские занятия, участие в групповой деятельности (игры, народные танцы, драматизации, разного рода развлечения);

### *Экскурсионные*



- направленные на изучение проблем, связанных с окружающей природой и общественной жизнью;





## *Повествовательные*



- при разработке которых дети учатся передавать свои впечатления и чувства в устной, письменной, вокальной (песня), художественной (картина), музыкальной (игра на рояле) формах.

## *Конструктивные*



- нацеленные на создание конкретного полезного продукта: сколачивание скворечника, устройство клумб.



# Типы проектов

## *По доминирующему методу*

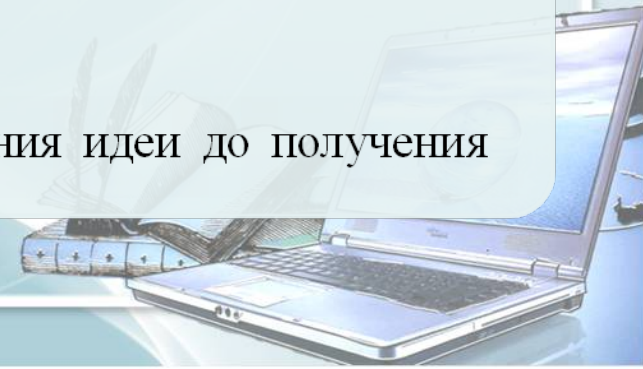
- исследовательские,
- информационные,
- творческие,
- игровые,
- приключенческие,
- практико-ориентированные.

## *По характеру содержания*

- включают ребенка и его семью,
- ребенка и природу,
- ребенка и рукотворный мир,
- ребенка, общество и его культурные ценности.

## *По характеру участия ребенка в проекте*

- заказчик,
- эксперт,
- исполнитель,
- участник от зарождения идеи до получения результата.



## *По характеру контактов*

- осуществляется внутри одной возрастной группы,
- в контакте с другой возрастной группой,
- внутри ДОУ,
- в контакте с семьей,
- учреждениями культуры,
- общественными организациями (открытый проект).

## *По количеству участников*

- индивидуальный,
- парный,
- групповой,
- фронтальный.

## *По продолжительности*

- краткосрочный,
- средней продолжительности,
- долгосрочный.



# Технология исследовательской деятельности

*Цель* исследовательской деятельности в детском саду - сформировать у дошкольников основные ключевые компетенции, способность к исследовательскому типу мышления.

Надо отметить, что применение проектных технологий не может существовать без использования ТРИЗ-технологии (технологии решения изобретательских задач). Поэтому при организации работы над творческим проектом воспитанникам предлагается проблемная задача, которую можно решить, что-то исследуя или проводя эксперименты.



## *Методы и приемы организации экспериментально – исследовательской деятельности:*

- эвристические беседы;
- постановка и решение вопросов проблемного характера;
- наблюдения;
- моделирование (создание моделей об изменениях в неживой природе);
- опыты;
- фиксация результатов: наблюдений, опытов, экспериментов, трудовой деятельности;
- «погружение» в краски, звуки, запахи и образы природы;
- подражание голосам и звукам природы;
- использование художественного слова;
- дидактические игры, игровые обучающие и творчески развивающие ситуации;
- трудовые поручения, действия.



# *Содержание познавательно-исследовательской деятельности*

## **Опыты (экспериментирование)**

- Состояние и превращение вещества.
- Движение воздуха, воды.
- Свойства почвы и минералов.
- Условия жизни растений.

## **Коллекционирование (классификационная работа)**

- Виды растений.
- Виды животных.
- Виды строительных сооружений.
- Виды транспорта.
- Виды профессий.

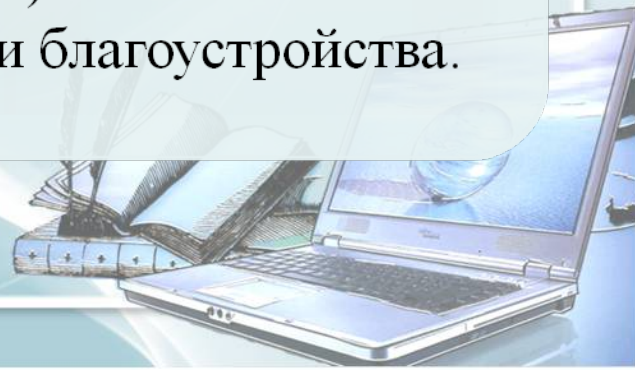


## Путешествие по карте

- Стороны света.
- Рельефы местности.
- Природные ландшафты и их обитатели.
- Части света, их природные и культурные «метки» - символы.

## Путешествие по «реке времени»

- Прошлое и настоящее человечества (историческое время) в «метках» материальной цивилизации (например, Египет — пирамиды).
- История жилища и благоустройства.



# Информационно-коммуникационные технологии

Мир, в котором развивается современный ребенок, коренным образом отличается от мира, в котором выросли его родители. Это предъявляет качественно новые требования к дошкольному воспитанию как первому звену непрерывного образования: образования с использованием современных информационных технологий (компьютер, интерактивная доска, планшет и др.).





Информатизация общества ставит перед педагогами-дошкольниками *задачи*:

- идти в ногу со временем,
- стать для ребенка проводником в мир новых технологий,
- наставником в выборе компьютерных программ,
- сформировать основы информационной культуры его личности,
- повысить профессиональный уровень педагогов и компетентность родителей.

Решение этих задач не возможно без актуализации и пересмотра всех направлений работы детского сада в контексте информатизации.



# Требования к компьютерным программам ДОУ

- Исследовательский характер
- Легкость для самостоятельных занятий детей
- Развитие широкого спектра навыков и представлений
- Возрастное соответствие
- Занимательность



# Классификация программ

- Развитие воображения, мышления, памяти
- Говорящие словари иностранных языков
- Простейшие графические редакторы
- Игры-путешествия
- Обучение чтению, математике
- Использование мультимедийных презентаций



# Преимущества компьютера

- предъявление информации на экране компьютера в игровой форме вызывает у детей огромный интерес;
- несет в себе образный тип информации, понятный дошкольникам;
- движения, звук, мультипликация надолго привлекает внимание ребенка;
- обладает стимулом познавательной активности детей;
- предоставляет возможность индивидуализации обучения;
- в процессе своей деятельности за компьютером дошкольник приобретает уверенность в себе;
- позволяет моделировать жизненные ситуации, которые нельзя увидеть в повседневной жизни.



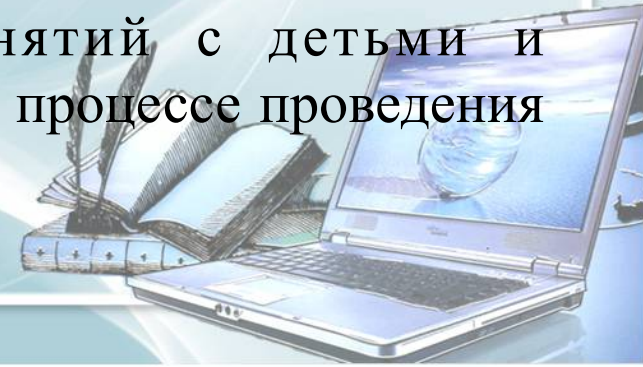
# Ошибки при использовании ИКТ

- Недостаточная методическая подготовленность педагога;
- неправильное определение дидактической роли и места ИКТ на занятиях;
- бесплановость, случайность применения ИКТ;
- перегруженность занятия демонстрацией.



# ИКТ в работе современного педагога

1. Подбор иллюстративного материала к занятиям и для оформления стендов, группы, кабинетов (сканирование, интернет, принтер, презентация).
2. Подбор дополнительного познавательного материала к занятиям, знакомство со сценариями праздников и других мероприятий.
3. Обмен опытом, знакомство с периодикой, наработками других педагогов России и зарубежья.
4. Оформление групповой документации, отчетов. Компьютер позволит не писать отчеты и анализы каждый раз, а достаточно набрать один раз схему и в дальнейшем только вносить необходимые изменения.
5. Создание презентаций в программе Power Point для повышения эффективности образовательных занятий с детьми и педагогической компетенции у родителей в процессе проведения родительских собраний.



# Личностно - ориентированная технология

Личностно-ориентированные технологии ставят в центр всей системы дошкольного образования личность ребенка, обеспечение комфортных условий в семье и дошкольном учреждении, бесконфликтных и безопасных условий ее развития, реализация имеющихся природных потенциалов.

Личностно-ориентированная технология реализуется в развивающей среде, отвечающей требованиям содержания новых образовательных программ.



Отмечаются попытки создания условий личностно-ориентированных взаимодействий с детьми в развивающем пространстве, позволяющей ребенку проявить собственную активность, наиболее полно реализовать себя.

Однако, сегодняшняя ситуация в дошкольных учреждениях не всегда позволяет говорить о том, что педагоги полностью приступили к реализации идей личностно-ориентированных технологий, именно предоставление возможности детям для самореализации в игре, режим жизни перегружен различными занятиями, на игру остается мало времени.





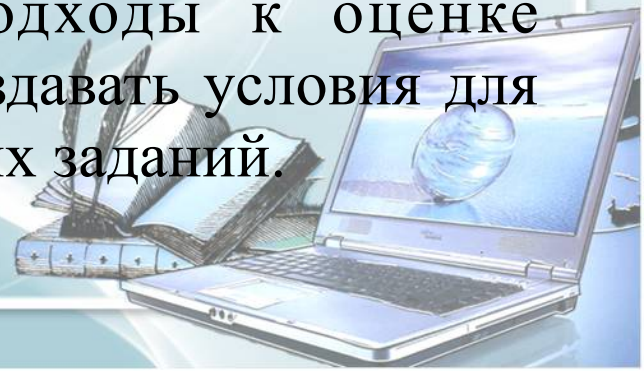
# Направления личностно-ориентированных технологий

- *Гуманно-личностные технологии*, отличающиеся своей гуманистической сущностью психолого-терапевтической направленностью на оказание помощи ребенку с ослабленным здоровьем, в период адаптации к условиям дошкольного учреждения.
- *Технология сотрудничества* реализует принцип демократизации дошкольного образования, равенство в отношениях педагога с ребенком, партнерство в системе взаимоотношений «Взрослый - ребенок».



Педагогические технологии на основе гуманизации и демократизации педагогических отношений с процессуальной ориентацией, приоритетом личностных отношений, индивидуального подхода, демократическим управлением и яркой гуманистической направленностью содержания. Таким подходом обладают новые образовательные программы «Детство», «От рождения до школы», «Радуга», «Из детства – в отрочество».

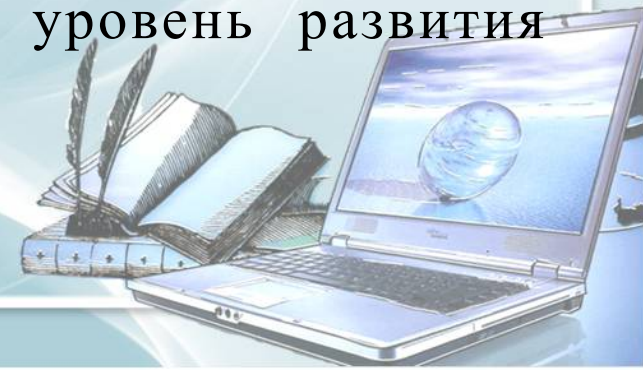
Сущность технологического воспитательно-образовательного процесса конструируется на основе заданных исходных установок: социальный заказ (родители, общество) образовательные ориентиры, цели и содержание образования. Эти исходные установки должны конкретизировать современные подходы к оценке достижений дошкольников, а также создавать условия для индивидуальных и дифференцированных заданий.



Выявление темпов развития позволяет воспитателю поддерживать каждого ребенка на его уровне развития.

Таким образом, специфика технологического подхода состоит в том, чтобы воспитательно-образовательный процесс должен гарантировать достижение поставленных целей. В соответствии с этим в технологическом подходе к обучению выделяются:

- постановка целей и их максимальное уточнение (воспитание и обучение с ориентацией на достижение результата;
- подготовка методических пособий (демонстрационный и раздаточный) в соответствии с учебными целями и задачами;
- оценка актуального развития дошкольника, коррекция отклонений, направленная на достижение целей;
- заключительная оценка результата - уровень развития дошкольника.



Технологический подход, т.е. новые педагогические технологии гарантируют достижения дошкольника.

Личностно-ориентированные технологии противопоставляют авторитарному, обезличенному и обездушенному подходу к ребенку в традиционной технологии – атмосферу любви, заботы, сотрудничества, создают условия для творчества личности.



# Технология портфолио дошкольника

**Портфолио** — это копилка личных достижений ребенка в разнообразных видах деятельности, его успехов, положительных эмоций, возможность еще раз пережить приятные моменты своей жизни, это своеобразный маршрут развития ребенка.

Существует ряд функций портфолио:

- диагностическая (фиксирует изменения и рост за определенный период времени),
- содержательная (раскрывает весь спектр выполняемых работ),
- рейтинговая (показывает диапазон умений и навыков ребенка) и др.

Процесс создания портфолио является своего рода педагогической технологией.



Вариантов портфолио очень много. Содержание разделов заполняется постепенно, в соответствии с возможностями и достижениями дошкольника.

Портфолио имеет свою структуру, состоит из разделов. Ряд авторов предлагают собственные структуру и содержание портфолио ребенка дошкольного возраста.

Так, И. Руденко предлагает примерное содержание этих разделов.



**Раздел 1 «Давайте познакомимся».** В разделе помещается фотография ребенка, указываются его фамилия и имя, номер группы; можно ввести рубрику «Я люблю...» («Мне нравится...», «Обожаю, когда...»), в которой будут записаны ответы ребенка.

**Раздел 2 «Я расту!».** В раздел вносятся антропометрические данные (в художественно-графическом исполнении): «Вот я какой!», «Как я расту», «Я вырос», «Я большой».

**Раздел 3 «Портрет моего ребенка».** В разделе помещаются сочинения родителей о своем малыше.

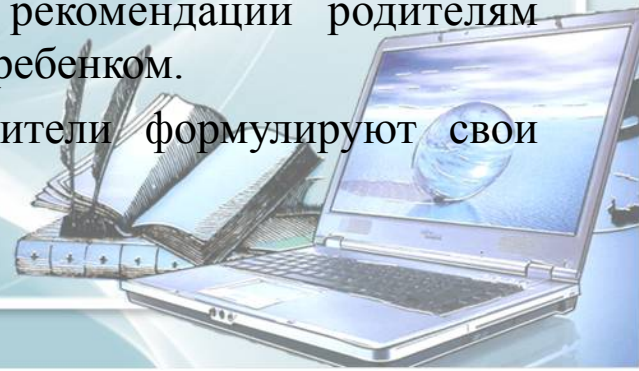
**Раздел 4 «Я мечтаю...».** В разделе фиксируются высказывания самого ребенка на предложение продолжить фразы: «Я мечтаю о...», «Я бы хотел быть...», «Я жду, когда...», «Я вижу себя...», «Я хочу видеть себя...», «Мои любимые дела...»; ответы на вопросы: «Кем и каким я буду, когда вырасту?», «О чем я люблю думать?».

**Раздел 5 «Вот что я могу».** В разделе помещаются образцы творчества ребенка (рисунки, рассказы, книги-самоделки).

**Раздел 6 «Мои достижения».** В разделе фиксируются грамоты, дипломы (от различных организаций: детского сада, СМИ, проводящих конкурсы).

**Раздел 7 «Посоветуйте мне...».** В разделе даются рекомендации родителям воспитателем и всеми специалистами, работающими с ребенком.

**Раздел 8 «Спрашивайте, родители!».** В разделе родители формулируют свои вопросы к специалистам ДОУ.



**Л. Орлова предлагает такой вариант портфолио, содержание которого в первую очередь будет интересно родителям, портфолио можно заполнять как в детском саду, так и дома и можно представлять как мини-презентацию на дне рождения ребенка. Автором предлагается следующая структура портфолио. Титульный лист, на котором содержится информация о ребенке (фамилия, имя, отчество, дата рождения), фиксируется дата начала и дата окончания ведения портфолио, изображение ладошки ребенка на момент начала ведения портфолио и изображение ладошки на момент окончания ведения портфолио.**

**Раздел 1 «Познакомьтесь со мной»** содержит вкладыши «Поллюбуйтеся на меня», куда последовательно вклеиваются портреты ребенка, сделанные в разные годы в дни его рождения, и «Обо мне», где содержится информация о времени и месте рождения ребенка, о значении имени ребенка, о дате празднования его именин, небольшой рассказ родителей, почему было выбрано это имя, откуда пошла фамилия, информация о знаменитых тезках и известных однофамильцах, персональная информация ребенка (знак зодиака, гороскопы, талисманы и др.).

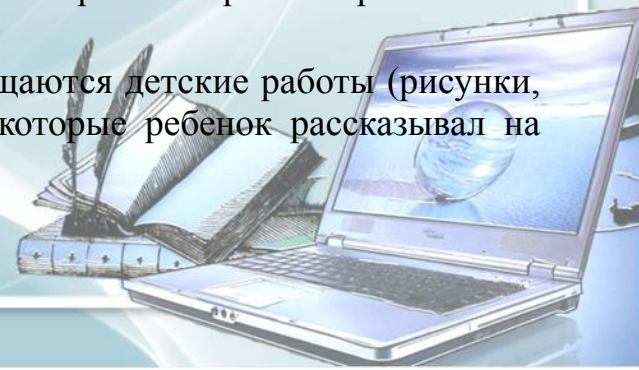
**Раздел 2 «Я расту»** включает вкладыши «Динамика роста», где дается информация о росте ребенка с первого года жизни, и «Мои достижения за год», где указывается, на сколько сантиметров вырос ребенок, чему научился за прошедший год, например считать до пяти, кувыраться и др.

**Раздел 3 «Моя семья».** В содержание этого раздела включаются краткие рассказы о членах семьи (кроме личных данных, можно упомянуть профессию, черты характера, любимые занятия, особенности совместного времяпрепровождения с членами семьи).

**Раздел 4 «Чем могу — помогу»** содержит фотографии ребенка, на которых он изображен за выполнением домашней работы.

**Раздел 5 «Мир вокруг нас».** В данный раздел вносятся небольшие творческие работы ребенка по экскурсиям, познавательным прогулкам.

**Раздел 6 «Вдохновение зимы (весны, лета, осени)».** В разделе размещаются детские работы (рисунки, сказки, стихи, фотографии с утренников, записи стихотворений, которые ребенок рассказывал на утреннике и др.)





**Спасибо за внимание!!!**

