

Государственное бюджетное дошкольное образовательное учреждение
детский сад №32 общеразвивающего вида с приоритетным
осуществлением деятельности по художественно-эстетическому развитию
детей Калининского района Санкт-Петербурга

**ИНТЕРАКТИВНЫЙ КЛАСС
В ДОУ
«ВОЛШЕБНЫЙ ЭКРАН»**

воспитатель высшей категории
ГБДОУ № 32 Калининского района
Бондаренко Наталия Валерьевна



Актуальность.

ФГОС ДО

3.3.4. Развивающая предметно-пространственная среда должна быть содержательно-насыщенной, трансформируемой, полифункциональной, вариативной, доступной и безопасной.

КОМПЛЕКТАЦИЯ ИНТЕРАКТИВНОГО КЛАССА «ВОЛШЕБНЫЙ ЭКРАН»



Интерактивный класс включает в себя:

- Рабочую станцию (ноутбук воспитателя)
- Интерактивную доску
- Интерактивные парты для детей
- проектор
- WF модуль

ИНТЕРАКТИВНАЯ ПАРТА + ИНТЕРАКТИВНЫЙ КУБ






Более 1500 заданий, среди которых и любимые всеми раскраски, пазлы, рисовалки, и множество уникальных материалов, направленных на развитие мелкой моторики, логического мышления, сообразительности, творческого потенциала детей, способствующих их целостному развитию.





ТЕХНИЧЕСКИЕ ВОЗМОЖНОСТИ :

1. Можно контролировать ход выполнения заданий детьми на мониторе воспитателя.
2. Можно помочь любому ребенку непосредственно с компьютера воспитателя.
3. WI-FI модуль позволяет объединить интерактивные парты в сеть. Предусмотрена возможность через интернет объединяться с интерактивным классом «Волшебный экран» другого учреждения.



Какие навыки необходимы педагогу для применения интерактивного класса

Начальные знания устройства компьютера

Работа в программах:

- Word
- PowerPoint

Практика работы в интернете

- поиск изображений
- Обучающих программ



**Изображение всех парт
одновременно можно вывести
на интерактивную доску, и
каждый ребенок будет видеть,
насколько он преуспел в
выполнении задания.**





Изображение монитора любой из парт можно вывести на интерактивную доску в полный экран, для совместного обсуждения вариантов решения заданий или решения задания непосредственно на доске.





Изображение с компьютера педагога можно вывести на интерактивную доску, и интерактивная доска станет при этом дополнительным рабочим местом - для педагога или еще одного ребенка.





РЕЖИМ «СЛЕДУЙ ЗА МНОЙ»

На всех интерактивных партах будет воспроизводиться именно то задание, которое запущено на компьютере педагога.






Мультимедиа модуль

- Каждый стол (куб) оборудован фронтальной видеокамерой.
- Мультимедиа модуль позволяет загружать и прослушивать любую музыку и просматривать любое видео непосредственно на интерактивной парте





Использование интерактивного класса в работе с дошкольниками

Развитие
познавательной и
творческой
активности детей,

Развитие
любопытности,
воображения,
образного мышления

Формирование
готовности ребенка к
школьному обучению

Развитию навыков
совместной работы и
коллективного
познания



Знакомство детей с
возможностями
компьютерных
технологий



Преимственность детского сада и школы

- Интерактивный класс «Волшебный экран» является своеобразным мостиком, обеспечивающим преимственность детского сада и школы. Он помогает подготовить малышей к поступлению в школу, обеспечив более комфортную адаптацию детей к новым формам обучения.



Игры и задания разделены на блоки в соответствии с ФГОС

Познавательное развитие

Формирование целостной картины мира
Экология
Экономика
Единицы измерения
Созвездия
ОБЖ
Изучение фигур
Сортировка
Тени и проекции
Соответствие цвет/форма
Конструкторы
Начертания цифр
Числовые ряды
Счет
Арифметические действия
Сравнения
Последовательности

Художественно-эстетическое развитие

Рисование
Раскраски
Мозаики
Дорисуй картинку
Природный конструктор
Мой мультфильм
Музыкальные инструменты

Социально-коммуникативное развитие

Театр теней
Твой имидж
Кем быть?
Старый телевизор
Распорядок дня
Что такое хорошо?
Культура поведения за столом
Наши эмоции
Мой город Санкт-Петербург
Мой мультфильм

Речевое развитие

Предложения
Звуки и схемы
Стихи и загадки, книги
Признаки и действия
Слуховое внимание
Дыхательные упражнения
Игры на развитие мелкой моторики
Развитие моторики
Пазлы и лабиринты
Развитие логического мышления
Развитие памяти

Физическое развитие


Витамины на нашем столе
Органы чувств
Зимние забавы
Гимнастика для глаз
Мультзарядка
Вредные и полезные продукты
Режим дня

Дополнительные возможности для воспитателя:

- Добавлять в рабочий пакет авторские игры и игры из интернет-источников



- Добавлять пазлы и раскраски



Безопасность и здоровьесбережение в интерактивном классе «Волшебный экран».

- 1.Динамические паузы
2. Зарядка для глаз.
3. Интерактивный класс «Волшебный экран» используется 1 раз в день, не более 10 мин, на чаще 3 раз в неделю.
4. Интерактивные парты оснащены антивандальными мониторами и крышками-столешницами (что соответствует принципу трансформируемости и безопасности РППС в соответствии с ФГОС)
5. Регулируется наклон столешниц и высота интерактивных парт.

СПАСИБО ЗА ВНИМАНИЕ!